

中 期 報 告
2022

新 篇 章
新 征 途



Kerry Logistics
Network Limited
嘉里物流聯網有限公司

0636.HK

(於英屬維爾京群島註冊成立並於百慕達存續之獲豁免有限責任公司)

目錄

02 公司資料及重要日期

03 財務摘要

06 業績概覽

07 管理層討論及分析

- 07 業務回顧
- 10 財務回顧
- 11 員工及薪酬政策

12 企業管治及其他資料

21 獨立核數師審閱報告

23 中期財務報表

49 釋義

資料概覽

59

國家及地區

49,000+

全球員工

6,900 萬

平方呎佔地及設施

5,200+

自置營運車輛

亞 洲 翹 楚
專 注 中 國
貫 通 全 球

財務摘要

百萬港元

收入

48,034 ▲ **39%***

分部溢利
綜合物流

717 ▲ **28%***

電子商貿及快遞
(393)

國際貨運
3,398 ▲ **140%***

核心經營溢利
3,461 ▲ **74%***

核心純利
2,372 ▲ **96%***

股東應佔溢利
2,377 ▲ **118%*** ▼ **30%**
法定

中期股息
每股港仙 **28**

資產負債比率
58.4%/8.8%
總比率 淨比率

* 僅就持續經營業務而言

公司資料及重要日期

董事會

王衛先生 (主席、非執行董事)
郭孔華先生 (副主席、非執行董事)

執行董事
馬榮楷先生 (集團總裁)
張炳銓先生 (總裁)

非執行董事
陳飛先生
何捷先生
陳穎珊女士

獨立非執行董事
張惠民博士
黎壽昌先生
陳傳仁先生
黃汝璞女士

審核及合規委員會
黃汝璞女士 (主席)
何捷先生
黎壽昌先生

薪酬委員會
黎壽昌先生 (主席)
王衛先生
馬榮楷先生
陳傳仁先生
黃汝璞女士

提名委員會
陳傳仁先生 (主席)
王衛先生
郭孔華先生
張惠民博士
黎壽昌先生

財務委員會
馬榮楷先生 (主席)
張炳銓先生
陳飛先生

風險管理委員會
馬榮楷先生 (主席)
(加上一位高級管理層成員及一位部門主管，
彼等並非董事會成員)

公司秘書
李貝妮女士

核數師
羅兵咸永道會計師事務所
執業會計師及註冊公眾利益實體核數師

法律顧問
諾頓羅氏香港

註冊辦事處
Victoria Place, 5th Floor, 31 Victoria Street
Hamilton HM 10, Bermuda

公司總部及香港總辦事處
香港新界葵涌永基路55號
嘉里貨運中心16樓

股份過戶登記處及代理人
Ocorian Management (Bermuda) Limited
Victoria Place, 5th Floor, 31 Victoria Street
Hamilton HM 10, Bermuda

香港股份過戶登記分處
卓佳證券登記有限公司
香港夏慤道16號
遠東金融中心17樓

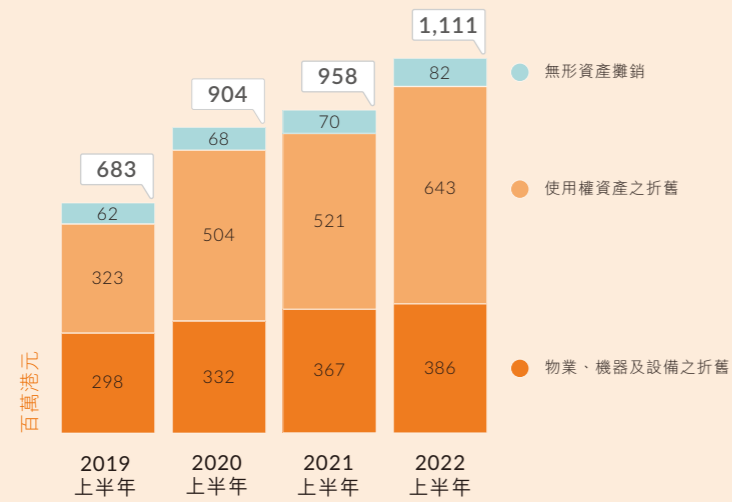
投資者關係
電話：852 2410 3600
傳真：852 2480 5958
電郵：IR@kln.com

網站
www.kln.com

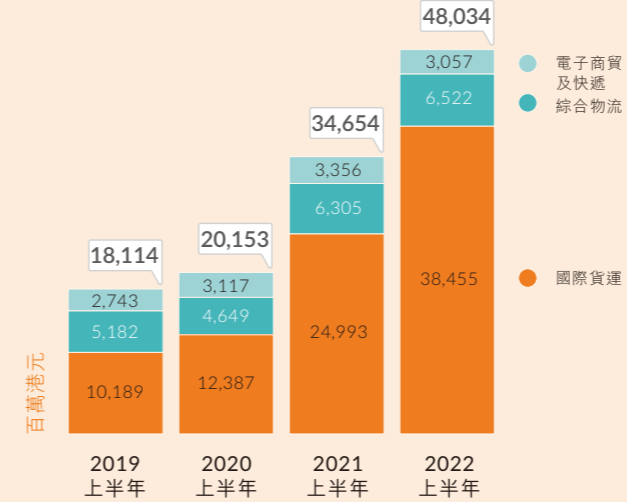
重要日期
暫停辦理股份過戶登記
二零二二年九月十五日

建議派付中期股息
約於二零二二年九月三十日

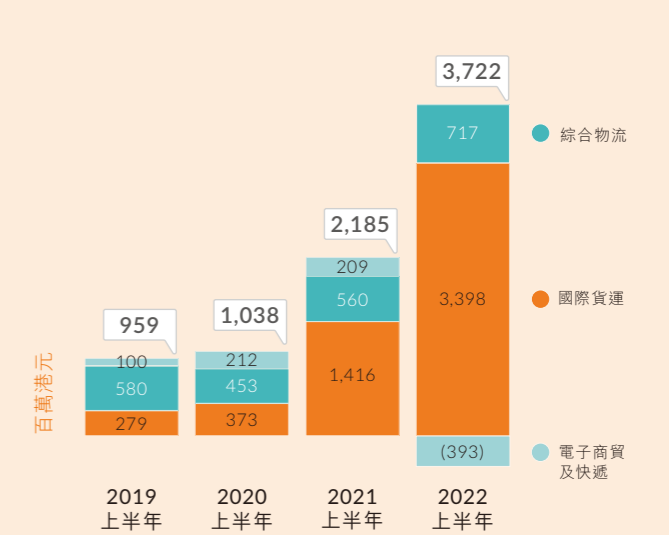
折舊及攤銷*



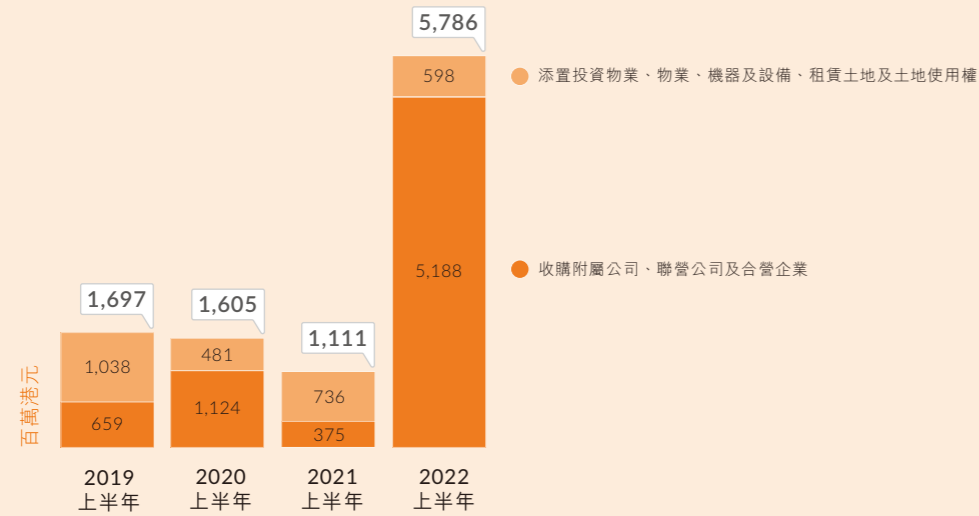
按分部劃分的收入*



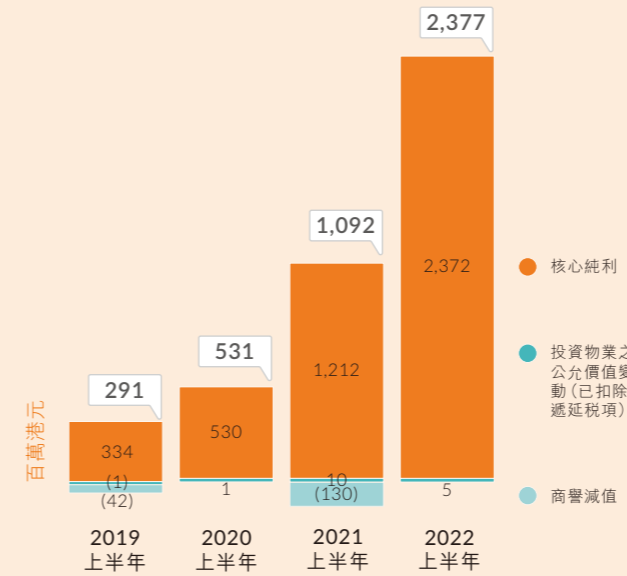
分部溢利*



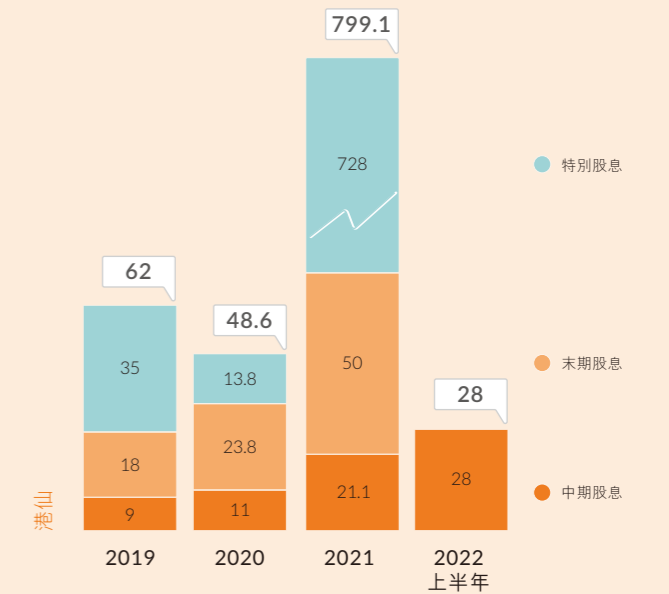
資本開支



股東應佔溢利*



每股股息



* 僅就持續經營業務而言

* 僅就持續經營業務而言

管理層討論及分析

業務回顧

市場概覽

二零二二年上半年，全球繼續面對環球經濟前所未有的波動及不穩定。供求失衡及停擺延續，並僅有限度改善。勞工短缺、港口堵塞、地緣政治局勢緊張，以及各國政府抗疫及財政政策相異，導致環球供應鏈持續受到干擾。

Omicron疫情於二零二二年上半年在大中華區肆虐，嚴重癱瘓跨境運輸，並影響中港物流互通。各城市持久而分散的各類防疫措施，擾亂了中國內地的製造業活動及環球供應鏈，從而帶來難以預見的挑戰，但同時亦為物流業締造前所未有的機遇。

為捕捉新機遇，嘉里物流聯網集團迅速回應市場變化和環球供應鏈重組，透過提供創新及量身訂制的解決方案，滿足客戶在市場動盪局面下的需求。

在二零二二年上半年，嘉里物流聯網集團繼續錄得佳績，由其持續經營業務錄得的核心純利按年上升96%。上半年的表現印證了本集團的堅韌頑強和處理危機的能力，縱使難關重重，本集團仍能在極度複雜及瞬息萬變的環球供應鏈中捕捉機遇。

作為順豐控股的國際業務分支，本集團在中國內地拓展了新客戶群，並於二零二二年五月開始擔任順豐航空的獨家全球貨運銷售總代理，同時將順豐控股在中國以外地區的業務整合至本集團的環球網絡之中。預計嘉里物流聯網集團業務的規模、地域覆蓋及服務能力將在雙方進一步的整合和協同下得以受惠。

業績概覽

於二零二二年上半年，本集團之收入增加39%至480.34億港元（二零二一年上半年：346.54億港元，不包括來自已終止經營業務之收入）。核心經營溢利上升74%至34.61億港元（二零二一年上半年：19.93億港元，不包括來自已終止經營業務之溢利）。核心純利亦按年上升96%至23.72億港元

（二零二一年上半年：12.12億港元，不包括來自已終止經營業務之溢利）。經計及投資物業公允價值之變動及商譽減值後，股東應佔溢利上升118%至23.77億港元（二零二一年上半年：10.92億港元，不包括來自已終止經營業務之溢利）。倘計入二零二一年上半年來自已終止經營業務之溢利，股東應佔溢利則按年下跌30%。

	二零二二年 上半年	二零二一年 上半年	
	百萬港元	百萬港元	
分部溢利／(虧損)			
綜合物流	717	560	+28%
電子商貿及快遞	(393)	209	-
國際貨運	3,398	1,416	+140%
	3,722	2,185	
未分配行政開支及其他	(261)	(192)	
核心經營溢利	3,461	1,993	+74%
核心純利	2,372	1,212	+96%
投資物業公允價值之變動（已扣除遞延稅項）	5	10	
商譽減值	-	(130)	
股東應佔溢利（不包括已終止經營業務溢利）	2,377	1,092	+118%
已終止經營業務溢利	-	2,288	-
股東應佔溢利	2,377	3,380	-30%

嘉里物流聯網集團於二零二二年上半年成為全球第一大亞洲至美國無船承運商



國際貨運

國際貨運業務分部繼續是嘉里物流聯網集團的增長引擎，並於二零二二年上半年錄得140%的分部溢利增長。涵蓋香港的大中華區分部溢利佔整體分部溢利28%，大中華以外地區則佔72%。國際貨運業務的重心仍然專注於亞洲之出口市場。

此業務分部亦在二零二二年四月獲得Topocean加盟為本集團新成員，進一步加強本集團在捕捉跨太平洋貿易路線新增長機遇的能力。

可持續發展

嘉里物流聯網集團承諾致力於二零五零年前實現淨零排放。本集團已將重點擴大至範圍3排放（根據溫室氣體盤查議定書制定的《企業價值鏈》標準），以豐富其可持續發展披露和碳減排計劃。嘉里物流聯網集團繼續評估氣候風險、探索科學基礎減量目標並增加使用可再生能源，以達到本集團的可持續發展目標。

分部申報

期內，本集團採用新的分部申報，從綜合物流業務分部分拆出電子商貿及快遞業務作獨立分部，以反映兩個分部的內部管理和不同策略。新的申報分部為綜合物流、電子商貿及快遞，以及國際貨運。新的申報能為持份者提供更清晰概況，以檢視本集團旗下不同業務的表現。

綜合物流

由於多國邊境重開、防疫措施放寬，以及製造業和本地消費復甦，亞洲綜合物流業務分部溢利在二零二二年上半年錄得強勁增長。惟中國內地因防疫封控以致製造業活動下滑，導致期內中國內地綜合物流業務分部溢利下降11%。

電子商貿及快遞

由於泰國KETH業務在二零二一年下半年及二零二二年上半年陷入價格戰，導致電子商貿及快遞業務分部表現下跌。儘管如此，虧損幅度由二零二二年五月起開始收窄。KETH預計於二零二二年底將接近收支平衡。



於二零二二年七月，本集團加強其嘉里貨運自控網絡(KCN)，增開每週三班由越南河內飛往美國阿拉巴馬州亨茨維爾航班

二零二二年六月三十日本集團之銀行貸款總額中，31.08億港元（約佔30%）須於一年內償還，25.56億港元（約佔24%）須於第二年償還，47.45億港元（約佔45%）須於第三至第五年償還及5,400萬港元（約佔1%）須於五年以上償還。本集團維持大部分銀行貸款以無抵押方式獲取，無抵押債務佔銀行貸款總額約98%。就於二零二二年六月三十日之有抵押銀行貸款1.69億港元而言，所提供之抵押品包括對若干非流動資產（總賬面淨值為7.89億港元）之法定抵押、轉讓若干物業之保險所得款項，及受限制及有抵押存款之若干結存。絕大部分銀行貸款按浮動利率計息，且並非持作對沖用途。由於利率提高並預期持續上升，故本集團正審視貸款組合，並在適用情況下以固定利率貸款取代現有融資，亦會繼續監察市場發展，盡量減低其利率風險。

於二零二二年六月三十日，本集團之資產負債比率為58.4%（二零二一年十二月三十一日：29.0%）。該比率乃按銀行貸款總額與透支除以股東應佔權益（不包括授予非控制性權益之認沽期權）計算。

於二零二二年六月三十日，本集團之未動用銀行貸款及透支信貸總額為89.34億港元，可用於為重大資本開支撥付資金。倘有需要，本集團亦將繼續獲取融資。

於二零二二年六月三十日，本集團並無重大或然負債。

員工及薪酬政策

於二零二二年六月三十日，本集團擁有約49,700名僱員。僱員的薪酬包括薪金（維持於具競爭力之水平）及酌情花紅。本集團向職員提供訓練以提升技術及產品知識。本集團的薪酬政策乃基於個別僱員的表現而制定。其他僱員福利包括公積金、保險、醫療、助學培訓活動、購股權計劃及股份獎勵計劃。

前景展望

利率和通脹持續上升，宏觀波動和經濟不確定性預計將在二零二二年下半年進一步加劇。受到全球需求疲軟和疫情的持續影響，預料整體市況下行。各行各業面對環球運輸形勢包括運力、運費、貿易限制和其他問題，而被迫迅速轉變。憑藉其在亞洲的強勢地位，嘉里物流聯網集團將繼續通過高效、快捷的多式聯運解決方案，支援環球供應鏈重組。

就二零二二年上半年的強勁表現及下半年的預測而言，嘉里物流聯網集團有信心在其持續經營業務方面，二零二二年全年業績將展示新增長，和處理不可預見事件的能力，並能協助其客戶採用全新和不同的供應鏈策略和解決方案，以應付新的業務及營運需求。

「憑藉其在亞洲的強勢地位，嘉里物流聯網集團將繼續通過高效、快捷的多式聯運解決方案，支援環球供應鏈重組。」

財務回顧

本集團對其網絡內的所有業務單位施行統一之財務政策。該等政策因應市場情況變化及本集團財務狀況定期作檢討。

本集團大部分資產及負債乃以相關海外附屬公司所屬國家之不同功能貨幣計值。本集團一般不會就其於海外附屬公司、聯營公司及合營企業之長期股本投資進行外匯對沖。就因業務活動而引致之外幣風險而言，若干附屬公司於期內使用遠期合約對沖其買賣交易外匯風險，惟有關金額對本集團而言並不重大。本集團將繼續密切監察其外匯狀況，並將於有需要時透過訂立適當之對沖工具對沖其外匯風險。於二零二二年六月三十日，外幣借貸總額相等於36.41億港元（包括以人民幣計值的14.86億港元及以美元計值的13.97億港元），約佔本集團為數104.63億港元銀行貸款總額之35%。

(II) 相聯法團

深圳明德控股發展有限公司⁽¹⁾

董事	深圳明德的註冊資本					總權益	佔註冊資本的概約百分比
	個人權益 (作為實益 擁有人持有)	家族權益 (配偶及 18歲以下 子女的權益)	公司權益 (受控法團 權益)	其他權益			
王衛 ⁽²⁾	人民幣113,286,600元	-	-	-	-	人民幣113,286,600元	99.90%

附註：

- (1) 於深圳明德註冊資本的所有權益均指於二零二二年六月三十日的持有狀況。
(2) 王先生擁有深圳明德的註冊資本人民幣113,286,600元 (作為實益擁有人)。

順豐控股股份有限公司⁽¹⁾

董事	順豐控股普通股					總權益	佔已發行股本的概約百分比
	個人權益 (作為實益 擁有人持有)	家族權益 (配偶及 18歲以下 子女的權益)	公司權益 (受控法團 權益)	其他權益			
陳飛 ⁽²⁾	488,000	-	-	-	-	488,000	0.01%
何捷 ⁽³⁾	488,000	-	-	-	-	488,000	0.01%

附註：

- (1) 於順豐控股普通股的所有權益均指於二零二二年六月三十日的持股狀況。
(2) 陳先生擁有認購順豐控股488,000股股份的購股權 (作為實益擁有人)。
(3) 何先生擁有認購順豐控股488,000股股份的購股權 (作為實益擁有人)。

Kerry Express (Thailand) Public Company Limited⁽¹⁾

董事	Kerry Express Thailand普通股					總權益	佔已發行股本的概約百分比
	個人權益 (作為實益 擁有人持有)	家族權益 (配偶及 18歲以下 子女的權益)	公司權益 (受控法團 權益)	其他權益			
馬榮楷 ⁽²⁾	14,211,700	-	-	-	-	14,211,700	0.82%

附註：

- (1) 於Kerry Express Thailand普通股的所有權益均指於二零二二年六月三十日的持股狀況。
(2) 馬先生擁有14,211,700股Kerry Express Thailand普通股 (作為實益擁有人)。

企業管治及其他資料

董事及主要行政人員於股份、相關股份及債券的權益及淡倉

於二零二二年六月三十日，董事及本公司主要行政人員於本公司或其任何相聯法團 (定義見證券及期貨條例第XV部) 的股份、相關股份或債券中擁有的(a)根據證券及期貨條例第XV部第7及8分部須知會本公司及聯交所的權益及淡倉 (包括根據證券及期貨條例有關條文彼等被當作或視為擁有的權益及淡倉)；或(b)根據證券及期貨條例第352條須記入本條所述登記冊內的權益及淡倉；或(c)根據標準守則須知會本公司及聯交所的權益及淡倉如下：

本公司及相聯法團的股份及相關股份

(I) 本公司⁽¹⁾

董事	本公司普通股					總權益	佔已發行股本的概約百分比
	個人權益 (作為實益 擁有人持有)	家族權益 (配偶及 18歲以下 子女的權益)	公司權益 (受控法團 權益)	其他權益			
王衛 ⁽²⁾	-	-	931,209,117	-	-	931,209,117	51.52%
郭孔華 ⁽³⁾	600,428	-	-	1,132,479	-	1,732,907	0.10%
馬榮楷 ⁽⁴⁾	1,680,745	-	-	717,588	-	2,398,333	0.13%
張炳銓 ⁽⁵⁾	3,387,144	-	-	-	-	3,387,144	0.19%
黃汝璞 ⁽⁶⁾	20,796	-	-	-	-	20,796	< 0.01%

附註：

- (1) 於本公司普通股的所有權益均指於二零二二年六月三十日的持股狀況。
(2) 王先生透過其受控法團擁有931,209,117股普通股。
(3) 郭先生擁有(i) 600,428股普通股 (作為實益擁有人)；及(ii)透過郭先生為全權受益人的全權信託持有的1,132,479股普通股。
(4) 馬先生擁有(i) 1,169,525股普通股 (作為實益擁有人)；(ii)根據股份獎勵計劃所授出賦予有條件權的獎勵，於歸屬時以511,220股普通股的形式授予；及(iii)透過馬先生為全權受益人的全權信託持有的717,588股普通股。
(5) 張先生擁有(i) 3,332,068股普通股 (作為實益擁有人)；及(ii)根據股份獎勵計劃所授出賦予有條件權的獎勵，於歸屬時以55,076股普通股的形式授予。
(6) 黃女士擁有20,796股普通股 (作為實益擁有人)。

首次公開發售前購股權計劃

本公司已根據於二零一三年十一月二十五日的股東決議案及於二零一三年十一月一日的嘉里建設股東的普通決議案採納首次公開發售前購股權計劃。

於二零一三年十二月二日，根據首次公開發售前購股權計劃，本公司已向本集團董事、行政人員及僱員授出購股權以認購42,770,000股股份。本公司不會根據首次公開發售前購股權計劃進一步授出購股權。

於二零二二年六月三十日，根據首次公開發售前購股權計劃授出之合共688,200份購股權尚未行使。

根據首次公開發售前購股權計劃授出的購股權於截至二零二二年六月三十日止六個月的變動情況按照上市規則第17.07條列示如下：

類別	授出日期 (附註c)	階段	購股權數目			行使價 港元	行使期
			於2022年 1月1日 尚未行使	已行使 (附註a及b)	已失效		
持續合約僱員	02/12/2013	I	320,000	(40,000)	-	280,000	19/12/2013-01/12/2023
	02/12/2013	II	433,200	(25,000)	-	408,200	02/12/2014-01/12/2023
合計：			753,200	(65,000)	-	688,200	

附註：

- 本公司普通股在緊接購股權行使日期前的加權平均收市價為19.65港元。
- 期內，概無任何購股權根據首次公開發售前購股權計劃授出／因調整而授出、轉自／轉至其他類別、失效或註銷。
- 購股權的歸屬期從授出日期開始直至行使期開始時止。
- 概無參與者獲授超出個人上限的購股權，亦無任何貨品及服務供應商獲授購股權。

首次公開發售後購股權計劃

本公司已根據於二零一三年十一月二十五日的股東決議案及於二零一三年十一月一日的嘉里建設股東的普通決議案批准及採納首次公開發售後購股權計劃。首次公開發售後購股權計劃須遵守上市規則第17章項下的規定。

(i)於二零二二年一月一日及二零二二年六月三十日，概無根據首次公開發售後購股權計劃授出而尚未行使的購股權；及(ii)購股權於截至二零二二年六月三十日止六個月並無任何變動。

除上文披露者外，於二零二二年六月三十日，本公司並不知悉有任何其他董事或本公司主要行政人員於本公司或其任何相聯法團的股份、相關股份或債券中擁有或被視為擁有任何權益或淡倉。

主要股東於股份及相關股份的權益及淡倉

於二零二二年六月三十日，下列人士(董事或本公司主要行政人員除外)於股份及相關股份中擁有記錄於本公司根據證券及期貨條例第XV部第336條須存置的股權登記冊的權益或淡倉：

名稱	身份／權益性質	普通股數目	佔全部已發行 股本的股權 概約百分比
王衛	於受控法團的權益	931,209,117 ⁽¹⁾	51.52%
深圳明德控股發展有限公司	於受控法團的權益	931,209,117 ⁽¹⁾	51.52%
順豐控股股份有限公司	於受控法團的權益	931,209,117 ⁽¹⁾	51.52%
Kerry Group Limited	於受控法團的權益	595,928,608 ⁽²⁾	32.97%
嘉里控股有限公司	於受控法團的權益	572,100,979 ⁽²⁾	31.65%
嘉里建設有限公司	實益擁有人	376,702,721 ⁽²⁾	20.84%

附註：

- Flourish Harmony擁有931,209,117股普通股(作為實益擁有人)。該公司由順豐控股全資擁有。順豐控股為深圳明德的附屬公司，而深圳明德由王衛先生控制。因此，根據證券及期貨條例的披露規定，順豐控股、深圳明德及王先生被視為擁有Flourish Harmony的股權。
- 嘉里建設為嘉里控股的附屬公司。嘉里控股為KGL的全資附屬公司。因此，根據證券及期貨條例的披露規定，嘉里控股被視為擁有嘉里建設於本公司的股權，以及KGL被視為擁有嘉里控股及嘉里建設各自於本公司的股權。

除上文披露者外，於二零二二年六月三十日，本公司概不知悉任何其他人士(董事或本公司主要行政人員除外)於股份或相關股份中擁有記錄於本公司根據證券及期貨條例第336條須存置的登記冊的任何權益或淡倉。

詳情

首次公開發售前購股權計劃

首次公開發售後購股權計劃

4. 各參與人士可獲最高配額 截至最後授出日期止任何12個月期間內本公司不時已發行股本之1%
5. 購股權期限 購股權期限由董事會釐定，惟不得長於授出日期起計十年。概無規定購股權於可行使前須持有之最短期限
- 董事會可絕對酌情訂明任何有關條件、限制或規限，包括持續符合資格之標準，涉及本公司及／或承授人達致表現、營運或財務目標之條件、限制或規限，承授人完滿達成或履行若干條件或責任，或行使全部或部分購股權股份所涉及購股權之權利相關之時間或期間
6. 接納要約 所授出之購股權須於支付每次授出代價1.0港元後，在授出要約訂明之期限內予以接納
7. 行使價 行使價為10.2港元，即全球發售股份之發售價
- 於二零一五年一月九日授出之4,350,000份購股權之行使價為12.26港元
- 行使價將不低於以下各項最高者：(i)股份面值；(ii)股份於授出日期在聯交所每日報價表所示收市價；及(iii)緊接授出日期前五個交易日股份於聯交所每日報價表所示平均收市價
8. 計劃尚餘的有效期 計劃已於二零一三年十二月十九日屆滿
- 計劃將於二零一三年十二月十九日起計十年期間內有效及具效力

購股權計劃概要

詳情

首次公開發售前購股權計劃

首次公開發售後購股權計劃

1. 目的 鼓勵合資格人士於日後對本集團作出最佳貢獻；及／或獎勵彼等過往作出之貢獻、吸納及挽留對本集團重要及／或其貢獻對本集團之業績、增長或成就確屬或將會有所裨益之參與者或與彼等維持持續之關係
2. 參與者 合資格人士包括(i)本集團任何成員公司之任何執行董事、經理或在本集團任何成員公司擔任行政、管理、監督或類似職位之其他僱員（「僱員」）、任何建議僱員、任何全職或兼職僱員，或當時調入本集團任何成員公司作全職或兼職工作之任何人士；(ii)本集團任何成員公司之董事或建議董事（包括獨立非執行董事）；(iii)本集團任何成員公司之顧問、業務或合營夥伴、特許經營商、承包商、代理或代表；(iv)向本集團任何成員公司提供研究、開發或其他技術支援或任何諮詢、顧問、專業或其他服務之個人或實體；(v)任何上述人士之聯繫人（定義見上市規則）
3. 股份數目上限 於二零二二年六月三十日，根據首次公開發售前購股權計劃授出之合共688,200份購股權尚未行使，分別佔本公司於二零二二年六月三十日及本中期報告日期已發行股本約0.04%及0.04%。本公司不會根據首次公開發售前購股權計劃進一步授出購股權
- 於二零二二年六月三十日，概無根據首次公開發售後購股權計劃授出而尚未行使之購股權
- 根據首次公開發售後購股權計劃可能授出之購股權所涉及之股份數目上限為122,966,411股股份，分別佔本公司於二零二二年六月三十日及本中期報告日期已發行股本約6.80%及6.80%
- 根據首次公開發售後購股權計劃將予授出的所有購股權獲行使時可予發行之股份數目上限為118,616,411股股份，分別佔本公司於二零二二年六月三十日及本中期報告日期已發行股本約6.56%及6.56%
- 根據首次公開發售後購股權計劃及本公司任何其他計劃授出而尚未行使之所有購股權獲行使時可予發行之股份數目上限，合共不得超逾不時已發行股份總數之30%

重大收購附屬公司

於二零二二年二月十七日（美國時間），本公司（透過一間全資附屬公司）訂立股份購買協議，以向Robert Chin Yang Wang及Andy Hsien Cheng Wang收購Topocean全部權益，總代價不超過2.4億美元。Topocean及其附屬公司主要從事國際貨運代理及物流服務。完成後，Topocean將成為本公司之全資附屬公司。有關詳情，請參閱本公司日期為二零二二年二月十八日的公告。

於二零二二年六月九日，本公司（透過一間全資附屬公司）訂立買賣協議，以向Summer Way International Limited收購嘉峰國際貨運有限公司餘下39%權益，總代價不超過59.24億港元。目標及其附屬公司主要於香港及內地從事國際貨運代理、物流及其他相關服務。於進行收購事項前，本公司間接持有目標61%權益。完成後，目標成為本公司之全資附屬公司。有關詳情，請參閱本公司日期為二零二二年六月九日的公告。

審閱中期報告及簡明合併中期財務報表

中期報告已由本公司之審核及合規委員會審閱，而未經審核簡明合併中期財務報表已由本公司之獨立核數師羅兵咸永道會計師事務所按照香港審閱工作準則第2410號「由實體的獨立核數師執行中期財務資料審閱」以及本公司之審核及合規委員會審閱。獨立核數師審閱報告載於第21頁。

報告期後事項

自二零二二年六月三十日以來並無發生影響本集團的重大事項。

自去年年報以來的董事資料變動

根據上市規則第13.51B (1)條須予披露的董事資料變動載列如下：

董事	變動詳情
郭孔華	• 自二零二二年五月起獲推選為嘉里建設的主席
張炳銓	• 自二零二二年七月起獲委任為本公司的總裁
何捷	• 自二零二二年五月起不再為長城證券股份有限公司（一間於深圳證券交易所上市的公司，股份代碼為002939.SZ）的獨立董事

股份獎勵計劃

本公司已於二零一九年一月二十五日透過董事會決議案採納股份獎勵計劃。由於股份獎勵計劃並不涉及由本公司授出可認購新股份之購股權，因此不受上市規則第17章條文之規限。

股份獎勵計劃旨在支持本集團的長遠發展，並提升其作為業界首選僱主之名聲、吸引和激勵合適人員為本集團長遠發展努力、肯定參與者所作的貢獻、留住人才，亦有助維持董事及本集團高級管理層之權益與本集團之長遠表現一致。

截至二零二二年六月三十日止六個月，已根據股份獎勵計劃授出1,510,254股獎勵股份。自採納日期起至二零二二年六月三十日，已根據股份獎勵計劃授出合共5,110,341股獎勵股份（分別佔本公司於二零二二年六月三十日及本中期報告日期已發行股本約0.28%及0.28%），其中3,240,986股已歸屬，而1,869,355股仍未歸屬。

可根據股份獎勵計劃授出之股份最高數目為不時已發行股份總數的10%。

遵守企業管治守則

本公司已應用企業管治守則第二部分中載列的原則及守則條文。於截至二零二二年六月三十日止六個月，本公司一直遵守企業管治守則第二部分所載的守則條文。

證券交易之標準守則

本公司已採納標準守則。本公司已向所有董事作出特別查詢，而董事已確認彼等於截至二零二二年六月三十日止六個月一直遵守標準守則。

本公司僱員如可能擁有本公司內幕消息，亦須遵守證券交易之標準守則。本公司並不知悉報告期內任何僱員違反標準守則之事件。

購買、出售或贖回本公司上市證券

本公司或其任何附屬公司於截至二零二二年六月三十日止六個月概無購買、出售或贖回本公司任何上市證券。

獨立核數師審閱報告



羅兵咸永道

中期財務資料的審閱報告

致嘉里物流聯網有限公司董事會

(於英屬維爾京群島註冊成立並於百慕達存續之獲豁免有限責任公司)

引言

本核數師(以下簡稱「我們」)已審閱列載於第23至48頁的中期財務資料,此中期財務資料包括嘉里物流聯網有限公司(「貴公司」)及其附屬公司(合稱「貴集團」)於二零二二年六月三十日的簡明合併中期財務狀況表與截至該日止六個月期間的簡明合併中期收益表、簡明合併中期綜合收益表、簡明合併中期現金流量表和簡明合併中期權益變動表,以及

包含主要會計政策及其他解釋在內的附註。香港聯合交易所有限公司證券上市規則規定,就中期財務資料編製的報告必須符合以上規則的有關條文以及香港會計師公會頒布的香港會計準則第34號「中期財務報告」。貴公司董事須負責根據香港會計準則第34號「中期財務報告」編製及列報本中期財務資料。我們的責任是根據我們的審閱對本中期財務資料作出結論,並僅按照我們協定的業務約定條款向閣下(作為整體)報告我們的結論,除此之外本報告別無其他目的。我們不會就本報告的內容向任何其他人士負上或承擔任何責任。

暫停辦理股份過戶登記

本公司將於二零二二年九月十五日(星期四)暫停辦理股份過戶登記手續,以釐定股東獲派中期股息之資格。所有股份過戶文件連同有關股票及過戶表格,須於二零二二年九月十四日(星期三)下午四時三十分之前送交本公司之香港股份過戶登記分處卓佳證券登記有限公司,地址為香港夏慤道16號遠東金融中心17樓。中期股息將約於二零二二年九月三十日(星期五)派付予二零二二年九月十五日(星期四)名列股東名冊的股東。

承董事會命

主席

王衛

香港,二零二二年八月三十日

羅兵咸永道會計師事務所,香港中環太子大廈廿二樓
總機:(852) 2289 8888,傳真:(852) 2810 9888, www.pwchk.com

中期財務報表

簡明合併中期收益表

截至二零二二年六月三十日止六個月

	附註	未經審核 二零二二年 千港元	未經審核 二零二一年 千港元 (經重列)
持續經營業務			
收入	3	48,034,324	34,653,907
直接經營費用	4	(42,746,293)	(31,160,697)
毛利		5,288,031	3,493,210
其他收入及收益／(虧損)淨額	5	162,412	(29,312)
行政費用	4	(1,838,500)	(1,584,985)
未計投資物業公允價值變動前之經營溢利		3,611,943	1,878,913
投資物業公允價值之變動	10	6,706	10,633
經營溢利		3,618,649	1,889,546
融資費用	6	(150,592)	(119,776)
應佔聯營公司及合營企業業績		92,458	80,888
除稅前溢利		3,560,515	1,850,658
稅項	7	(865,923)	(383,511)
來自持續經營業務之期內溢利		2,694,592	1,467,147
已終止經營業務：			
來自已終止經營業務之期內溢利		-	2,386,611
期內溢利		2,694,592	3,853,758

審閱範圍

我們已根據香港會計師公會頒布之香港審閱準則第2410號「由實體的獨立核數師執行中期財務資料審閱」進行審閱。審閱中期財務資料包括主要向負責財務和會計事務的人員作出查詢，及應用分析性和其他審閱程序。審閱的範圍遠較根據香港審計準則進行審核的範圍為小，故不能令我們可保證我們將知悉在審核中可能被發現的所有重大事項。因此，我們不會發表審核意見。

結論

按照我們的審閱，我們並無發現任何事項，令我們相信 貴集團的中期財務資料在各重大方面未有根據香港會計準則第34號「中期財務報告」編製。

羅兵咸永道會計師事務所
執業會計師

香港，二零二二年八月三十日

簡明合併中期綜合收益表

截至二零二二年六月三十日止六個月

	未經審核 二零二二年 千港元	未經審核 二零二一年 千港元 (經重列)
期內溢利	2,694,592	3,853,758
可重新分類至合併收益表之項目		
境外業務之匯兌差異淨額	(928,919)	(378,887)
不會重新分類至合併收益表之項目		
透過其他綜合收益按公允價值列賬之金融資產之公允價值變動	(41,043)	(23,950)
界定受益退休計劃		
— 精算虧損	-	(3,414)
— 遞延所得稅	-	683
期內之其他綜合虧損	(969,962)	(405,568)
期內之綜合收益總額	1,724,630	3,448,190
應佔綜合收益總額：		
本公司股東		
來自持續經營業務	1,580,160	777,721
來自已終止經營業務	-	2,288,627
非控制性權益	144,470	381,842
	1,724,630	3,448,190

	附註	未經審核 二零二二年 千港元	未經審核 二零二一年 千港元 (經重列)
應佔溢利：			
本公司股東	3		
來自持續經營業務		2,376,815	1,092,406
來自已終止經營業務		-	2,287,942
非控制性權益		317,777	473,410
		2,694,592	3,853,758
來自持續經營業務之每股盈利	9		
— 基本		1.32港元	0.61港元
— 攤薄		1.31港元	0.60港元
來自已終止經營業務之每股盈利			
— 基本		-港元	1.27港元
— 攤薄		-港元	1.27港元

簡明合併中期財務狀況表

	附註	未經審核 於二零二二年 六月三十日 千港元	經審核 於二零二一年 十二月三十一日 千港元
流動負債			
租賃負債		1,300,735	1,377,209
應付賬項、已收訂金及應計項目	12	13,526,746	11,694,873
應付同系附屬公司款項		351,343	-
應付關連公司款項		4,317	140,842
稅項		846,803	752,201
短期銀行貸款及長期銀行貸款之本期部分	13	3,108,157	3,648,671
來自非控制性權益之貸款		27,015	27,703
銀行透支		186,841	199,201
		19,351,957	17,840,700
非流動負債			
來自非控制性權益之貸款		205,899	205,594
長期銀行貸款	13	7,355,277	2,261,839
租賃負債		2,079,238	2,384,652
遞延稅項		659,369	406,072
退休福利債務		53,573	50,028
其他非流動負債	12	537,418	176,775
		10,890,774	5,484,960
資產減負債		21,451,710	24,836,716
權益			
本公司股東應佔資本及儲備			
股本	14	903,687	903,655
股份溢價及其他儲備		77,778	4,333,941
保留溢利		17,259,177	15,810,884
		18,240,642	21,048,480
授予非控制性權益之認沽期權		(4,593)	(4,593)
		18,236,049	21,043,887
非控制性權益		3,215,661	3,792,829
總權益		21,451,710	24,836,716

	附註	未經審核 於二零二二年 六月三十日 千港元	經審核 於二零二一年 十二月三十一日 千港元
資產及負債			
非流動資產			
無形資產	10	6,320,364	4,303,119
投資物業	10	1,875,510	1,939,636
物業、機器及設備	10	7,747,821	7,526,228
使用權資產		3,927,208	4,348,205
聯營公司及合營企業		2,129,323	2,281,222
透過其他綜合收益按公允價值列賬之金融資產		850,730	587,337
可換股債券之投資		5,705	5,911
遞延稅項		651,734	155,944
		23,508,395	21,147,602
流動資產			
透過損益按公允價值列賬之金融資產		282,011	800,068
透過其他綜合收益按公允價值列賬之金融資產		-	17,166
存貨		470,876	374,775
應收賬項、預付款項及訂金	11	17,861,857	16,662,937
可收回稅項		519,279	63,972
應收同系附屬公司款項		-	3
受限制及有抵押之銀行存款		12,133	11,748
現金及銀行結存		9,039,890	9,084,105
		28,186,046	27,014,774

未經審核
二零二二年
千港元

未經審核
二零二一年
千港元

融資業務	未經審核 二零二二年 千港元	未經審核 二零二一年 千港元
償還銀行貸款	(3,093,907)	(3,943,087)
提取銀行貸款	7,730,786	4,012,051
已付非控制性權益之附屬公司股息	(682,479)	(297,870)
非控制性權益注入資本	108,279	69,015
非控制性權益之貸款增加	-	15,393
償還非控制性權益之貸款	(270)	(26,432)
償付租賃負債	(653,840)	(574,953)
於控制權不變之情況下於附屬公司權益之所有權變動(附註15)	(3,518,732)	(81,861)
已付股息	(903,687)	(429,145)
來自行使首次公開發售前購股權計劃配發之所得款項	662	69,564
融資業務所用現金淨額	(1,013,188)	(1,187,325)
現金及現金等值之增加/(減少)	231,442	(1,214,583)
匯率變動之影響	(263,297)	(134,195)
於期初之現金及現金等值	8,884,904	8,249,978
於期末之現金及現金等值	8,853,049	6,901,200
現金及現金等值結餘之分析		
現金及銀行結存	9,039,890	7,145,858
銀行透支	(186,841)	(244,658)
	8,853,049	6,901,200

簡明合併中期現金流量表

截至二零二二年六月三十日止六個月

	未經審核 二零二二年 千港元	未經審核 二零二一年 千港元
經營業務		
經營所得現金淨額	3,664,486	2,349,757
已付利息	(94,911)	(83,795)
已付所得稅	(1,294,479)	(293,427)
經營業務所得現金淨額	2,275,096	1,972,535
投資業務		
添置物業、機器及設備	(959,399)	(638,220)
添置投資物業	(3,461)	-
添置使用權資產－租賃土地及土地使用權	(80)	(97,676)
添置透過其他綜合收益按公允價值列賬之金融資產	(375,633)	(16,431)
出售透過其他綜合收益按公允價值列賬之金融資產	263,072	5,937
添置透過損益按公允價值列賬之金融資產	(238,335)	(1,119,600)
出售透過損益按公允價值列賬之金融資產	740,494	-
出售物業、機器及設備所得款項	60,052	106,519
出售聯營公司所得款項	309,883	27
來自透過其他綜合收益按公允價值列賬之金融資產之股息收入	-	3,920
已收聯營公司股息	3,264	30,024
與聯營公司及合營企業結餘之增加淨額	(4,997)	(34,984)
已收利息	23,489	16,431
投資於可換股債券之利息收入	-	2,416
收購附屬公司(已扣除已收購之現金及現金等值)	(744,948)	(107,410)
收購聯營公司及合營企業	(500)	(30,795)
就往年收購支付之現金代價	(102,982)	(120,340)
受限制及有抵押之銀行存款減少/(增加)	(385)	389
投資業務所用現金淨額	(1,030,466)	(1,999,793)

本公司股東應佔

	股本 千港元	股份溢價 千港元	其他儲備 千港元	保留溢利 千港元	擬派股息 千港元	授予 非控制性 權益之 認沽期權 千港元	總計 千港元	非控制性 權益 千港元	總權益 千港元
(未經審核)									
於二零二一年一月一日之結餘	898,600	3,962,825	195,504	22,002,829	427,734	(4,593)	27,482,899	4,997,036	32,479,935
期內溢利	-	-	-	3,380,348	-	-	3,380,348	473,410	3,853,758
境外業務之匯兌差異淨額	-	-	(289,814)	-	-	-	(289,814)	(89,073)	(378,887)
界定受益退休計劃									
— 精算虧損	-	-	-	(2,888)	-	-	(2,888)	(526)	(3,414)
— 遞延所得稅	-	-	-	578	-	-	578	105	683
透過其他綜合收益按公允價值列賬之 金融資產之公允價值變動	-	-	(21,876)	-	-	-	(21,876)	(2,074)	(23,950)
截至二零二一年六月三十日 止六個月之綜合收益總額	-	-	(311,690)	3,378,038	-	-	3,066,348	381,842	3,448,190
已付股息	-	-	-	(1,411)	(427,734)	-	(429,145)	-	(429,145)
已付非控制性權益之附屬公司股息	-	-	-	-	-	-	-	(297,870)	(297,870)
二零二一年擬派中期股息	-	-	-	(381,208)	381,208	-	-	-	-
轉撥	-	-	51,337	(51,337)	-	-	-	-	-
收購附屬公司	-	-	-	-	-	-	-	73,650	73,650
視作出售一間確認為聯營公司的附帶 保留權益的附屬公司	-	-	-	-	-	-	-	(18,349)	(18,349)
於控制權不變之情況下於附屬公司權益之 所有權變動	-	-	(71,385)	-	-	-	(71,385)	(10,476)	(81,861)
非控制性權益注入資本	-	-	-	-	-	-	-	69,015	69,015
行使首次公開發售前購股權計劃配發	3,410	74,271	(8,117)	-	-	-	69,564	-	69,564
與權益持有者之交易總額	3,410	74,271	(28,165)	(433,956)	(46,526)	-	(430,966)	(184,030)	(614,996)
於二零二一年六月三十日之結餘	902,010	4,037,096	(144,351)	24,946,911	381,208	(4,593)	30,118,281	5,194,848	35,313,129

簡明合併中期權益變動表

本公司股東應佔

	股本 千港元	股份溢價 千港元	其他儲備 千港元	保留溢利 千港元	擬派股息 千港元	授予 非控制性 權益之 認沽期權 千港元	總計 千港元	非控制性 權益 千港元	總權益 千港元
(未經審核)									
於二零二二年一月一日之結餘	903,655	4,072,917	261,024	14,907,229	903,655	(4,593)	21,043,887	3,792,829	24,836,716
期內溢利	-	-	-	2,376,815	-	-	2,376,815	317,777	2,694,592
境外業務之匯兌差異淨額	-	-	(775,802)	-	-	-	(775,802)	(153,117)	(928,919)
透過其他綜合收益按公允價值列賬之 金融資產之公允價值變動	-	-	(20,853)	-	-	-	(20,853)	(20,190)	(41,043)
截至二零二二年六月三十日 止六個月之綜合收益總額	-	-	(796,655)	2,376,815	-	-	1,580,160	144,470	1,724,630
已付股息	-	-	-	(32)	(903,655)	-	(903,687)	-	(903,687)
已付非控制性權益之附屬公司股息	-	-	-	-	-	-	-	(880,657)	(880,657)
二零二二年擬派中期股息	-	-	-	(506,079)	506,079	-	-	-	-
轉撥	-	-	24,835	(24,835)	-	-	-	-	-
收購附屬公司	-	-	-	-	-	-	-	175,379	175,379
於控制權不變之情況下於附屬公司權益之 所有權變動(附註15)	-	-	(3,484,973)	-	-	-	(3,484,973)	(124,639)	(3,609,612)
非控制性權益注入資本	-	-	-	-	-	-	-	108,279	108,279
行使首次公開發售前購股權計劃配發	32	708	(78)	-	-	-	662	-	662
與權益持有者之交易總額	32	708	(3,460,216)	(530,946)	(397,576)	-	(4,387,998)	(721,638)	(5,109,636)
於二零二二年六月三十日之結餘	903,687	4,073,625	(3,995,847)	16,753,098	506,079	(4,593)	18,236,049	3,215,661	21,451,710

1 編製基準及會計政策 (續)

中期期間之所得稅乃使用適用於預計年度總盈利之稅率計算。

編製簡明合併中期財務報表要求管理層作出判斷、估計及假設，該等判斷、估計及假設會影響會計政策之應用以及資產及負債、收入及支出之報告金額。實際結果可能有別於該等估計。

編製本簡明合併中期財務報表時，管理層在應用本集團會計政策過程中作出之重大判斷及估計不確定因素之主要來源與截至二零二一年十二月三十一日止年度之年度財務報表所應用者相同，惟採納上文所述新訂準則除外。

根據順豐控股提出收購本公司部分已發行股份的有條件要約，作為交易一部分，本集團與嘉里控股有限公司（「嘉里控股」）訂立銷售協議，其已出售香港貨倉公司（「香港貨倉」）及台灣業務公司（「台灣業務」）（統稱「已終止經營業務」）的全部權益。出售香港貨倉及台灣業務已分別於二零二一年十月四日及二零二一年九月二十七日完成。

根據香港財務報告準則5「持作待售非流動資產及已終止經營業務」，香港貨倉及台灣業務相關財務資料的比較數字須作重列並於截至二零二二年六月三十日止期間的簡明合併中期收益表及簡明合併中期綜合收益表獨立列作本集團的已終止經營業務。

有關已終止經營業務財務資料的進一步詳情，載於附註19。

2 財務風險管理

(a) 財務風險因素

本集團之活動承受著多種財務風險：市場風險（包括外匯風險、利率風險及價格風險）、信貸風險及流動資金風險。本集團之整體風險管理計劃重點針對財務市場之難預測性，並尋求盡量減低對本集團財務表現之潛在不利影響。

本簡明合併中期財務報表並不包括年度財務報表須載列的所有財務風險管理資料及披露，因而應與本集團於二零二一年十二月三十一日的年度財務報表一併閱讀。自年末以來，本集團之財務風險管理架構及政策並無出現任何變動。

(b) 公允價值估計

下表利用估值法分析按公允價值入賬之金融工具。不同層級之定義如下：

- 相同資產或負債在活躍市場之報價（未經調整）（第1層）。
- 除了第1層所包括之報價外，該資產或負債之可觀察之其他輸入，可為直接（即價格）或間接（即源自價格）（第2層）。
- 資產或負債並非依據可觀察市場數據之輸入（即非可觀察輸入）（第3層）。

期內層級間並無轉撥（二零二一年：無）。

簡明合併中期財務報表附註

1 編製基準及會計政策

本公司於一九九一年在英屬維爾京群島註冊成立，於二零零零年遷冊至百慕達成為獲豁免有限責任公司。其註冊辦事處地址為Victoria Place, 5th Floor, 31 Victoria Street, Hamilton HM 10, Bermuda。

本公司為投資控股公司，其附屬公司主要從事提供物流、貨運以及電子商貿及快遞服務。本公司股份於香港聯合交易所有限公司上市。

於中國註冊成立之私營公司深圳明德控股發展有限公司為最終控股公司。

本未經審核簡明合併中期財務報表乃根據香港會計師公會頒布之香港會計準則34「中期財務報告」及上市規則附錄16之披露規定而編製。

本未經審核簡明合併中期財務報表應與截至二零二一年十二月三十一日止年度之年度財務報表（乃根據香港會計師公會頒布之香港財務報告準則編製）一併閱讀。編製本簡明合併中期財務報表所使用之會計政策與編製截至二零二一年十二月三十一日止年度之年度財務報表所使用者一致。

以下對本集團於二零二二年一月一日開始之會計期間生效之現有準則之新修訂已經公布：

香港財務報告準則3、香港會計準則16及香港會計準則37之修訂，「狹義範圍之修訂」

香港財務報告準則16之修訂，「新型冠狀病毒相關租金寬減」

香港財務報告準則二零一八年至二零二零年週期之年度改進

會計指引5修正，「共同控制合併的合併會計法」

於本中期期間，本集團已首次應用香港會計師公會頒布之上述現有準則之新修訂。採納上述現有準則之修訂對本集團之會計政策並無重大影響，而無須作出追溯調整。

本集團尚未採納以下香港會計師公會已頒布但尚未生效之新訂準則及現有準則之修訂以及詮釋。

香港財務報告準則17，「保險合約」¹

香港財務報告準則17之修訂，「保險合約」¹

香港會計準則1之修訂，「流動或非流動負債的分類」¹

香港會計準則1及香港財務報告準則實務報告2之修訂，「會計政策的披露」¹

香港會計準則8之修訂，「會計估計的定義」¹

香港會計準則12之修訂，「與單一交易所產生之資產及負債有關之遞延稅項」¹

香港詮釋5（二零二零年），「財務報表的呈列－借款人對載有按要求還款條款之定期貸款之分類」¹

香港財務報告準則10及香港會計準則28之修訂，「投資者與其聯營公司或合營企業之間的資產出售或注資」²

¹ 於二零二三年一月一日或之後開始之年度期間生效
² 生效日期待定

當以上新訂準則及現有準則之修訂以及詮釋生效時，本集團將會予以採納。以上新訂準則、修訂及詮釋預期不會對本集團之簡明合併中期財務報表造成重大影響。

2 財務風險管理 (續)

(b) 公允價值估計 (續)

第3層金融工具 (續)

本集團之政策是確認截至導致轉移之事件或情況變化發生之日的公允價值架構層級之轉入或轉出。

期內，估值技術並無發生變動(二零二一年：無)。

本集團之估值程序

本集團財務部就財務申報而對金融資產進行所需之估值(包括第2層及第3層公允價值)。管理層與估值團隊於各報告日期對估值程序及結果進行討論。公允價值變動之理由會於討論中作出解釋。

下文概述估計列入第2層及第3層重大資產及負債之公允價值所用之主要方法及假設以及對列入第2層及第3層之資產及負債作出估值之程序。

可換股債券之投資

本集團利用貼現現金流量模式及市場法設定可換股債券之投資之公允價值。估值之不可觀察數據包括股權之公允價值、歷史浮動率及實際貼現率，經參考大致相同之其他投資。

透過其他綜合收益按公允價值列賬之金融資產

本集團利用估值技術設定透過其他綜合收益按公允價值列賬之金融資產之公允價值。這些技術包括利用近期公平原則交易、參考大致相同之其他工具、貼現現金流量分析法及期權定價模式，充分利用市場數據及盡可能不依靠個別實體之數據。

授予非控制性權益之認沽期權

本集團使用估值技術確立授予認沽期權負債的公允價值，包括使用根據新收購附屬公司估計表現、估計行使時間、貼現率及浮動率釐定估計行使價的假設。

透過損益按公允價值列賬之金融資產

本集團利用估值技術設定透過損益按公允價值列賬之金融資產之公允價值。這些估值技術盡量利用可觀察市場數據(包括可獲得之報價)，盡可能不依靠個別實體之估計。

按攤銷成本計量之金融資產及負債公允價值

於二零二二年六月三十日及二零二一年十二月三十一日，以下金融資產及負債之公允價值與其賬面值相若：

- 應收賬項、訂金、其他應收賬項、應收同系附屬公司、聯營公司及合營企業款項
- 現金及銀行結存
- 應付賬項、應計項目以及應付同系附屬公司及關連公司款項
- 來自非控制性權益之貸款
- 銀行貸款及透支

3 主要業務及經營範圍之分部分析

(a) 期內確認來自持續經營業務之收入如下：

	截至六月三十日止六個月	
	二零二二年 千港元	二零二一年 千港元 (經重列)
綜合物流	6,522,267	6,305,086
電子商貿及快遞	3,057,128	3,355,744
國際貨運	38,454,929	24,993,077
	48,034,324	34,653,907

2 財務風險管理 (續)

(b) 公允價值估計 (續)

下表列示於二零二二年六月三十日及二零二一年十二月三十一日本集團按公允價值計量之金融工具。

於二零二二年 六月三十日	第1層 千港元	第2層 千港元	第3層 千港元	合計 千港元
資產				
可換股債券之投資	-	-	5,705	5,705
透過其他綜合收益按公允價值列賬之金融資產	-	439,108	411,622	850,730
透過損益按公允價值列賬之金融資產	-	282,011	-	282,011
總資產	-	721,119	417,327	1,138,446
負債				
授予非控制性權益之認沽期權	-	-	4,180	4,180
於二零二一年 十二月三十一日				
資產				
可換股債券之投資	-	-	5,911	5,911
透過其他綜合收益按公允價值列賬之金融資產	-	491,635	112,868	604,503
透過損益按公允價值列賬之金融資產	-	800,068	-	800,068
總資產	-	1,291,703	118,779	1,410,482
負債				
授予非控制性權益之認沽期權	-	-	4,208	4,208

第3層金融工具

下表列示第3層工具之變動。

	透過其他 綜合收益 按公允價值 列賬之 金融資產 千港元	可換股 債券之 投資 千港元	授予 非控制性 權益之 認沽期權 千港元
於二零二二年六月三十日			
期初結餘	112,868	5,911	4,208
公允價值調整	(28,293)	-	-
添置	329,983	-	-
匯兌調整	(2,936)	(206)	(28)
期末結餘	411,622	5,705	4,180
於二零二一年六月三十日			
期初結餘	359,189	353,382	4,186
轉讓*	-	(359,899)	-
公允價值調整	(23,950)	-	-
添置	16,431	-	-
出售	(5,937)	-	-
匯兌調整	(471)	12,233	22
期末結餘	345,262	5,716	4,208

* 於二零二一年三月，本公司之全資附屬公司KLN (Singapore) Pte. Ltd. 行使其對PT. Puninar Saranaraya (「PT. Puninar」) 可換股債券的相關轉換權，以收購額外25%股權。

3 主要業務及經營範圍之分部分析 (續)

(c) 收入分開呈列

在下表中，本集團源自客戶合同之收入按履約責任之時間點分開呈列。下表亦載列就經營分部附註所披露的本集團收入與分部資料所作的對賬。

按經營分部	截至六月三十日止六個月							
	二零二二年				二零二一年			
	於某時間點 確認之收入 千港元	隨時間 確認之收入 千港元	租金收入 千港元	總計 千港元	於某時間點 確認之收入 千港元 (經重列)	隨時間 確認之收入 千港元 (經重列)	租金收入 千港元 (經重列)	總計 千港元 (經重列)
源自客戶合同之收入								
綜合物流	717,835	5,740,188	64,244	6,522,267	591,139	5,655,456	58,491	6,305,086
電子商貿及快遞	-	3,057,128	-	3,057,128	-	3,355,744	-	3,355,744
國際貨運	-	38,454,929	-	38,454,929	-	24,993,077	-	24,993,077
已終止經營業務	-	-	-	-	6,073	1,937,806	110,953	2,054,832
	717,835	47,252,245	64,244	48,034,324	597,212	35,942,083	169,444	36,708,739

按地域	截至六月三十日止六個月							
	二零二二年				二零二一年			
	於某時間點 確認之收入 千港元	隨時間 確認之收入 千港元	租金收入 千港元	總計 千港元	於某時間點 確認之收入 千港元 (經重列)	隨時間 確認之收入 千港元 (經重列)	租金收入 千港元 (經重列)	總計 千港元 (經重列)
源自客戶合同之收入								
香港	645,373	3,970,687	-	4,616,060	575,309	3,337,024	-	3,912,333
中國內地	59,930	12,549,054	43,075	12,652,059	1,655	11,233,668	43,032	11,278,355
亞洲	12,532	8,399,427	21,169	8,433,128	14,175	6,485,289	15,459	6,514,923
美洲	-	16,457,789	-	16,457,789	-	8,404,010	-	8,404,010
歐洲、中東及非洲	-	5,056,439	-	5,056,439	-	3,987,394	-	3,987,394
大洋洲	-	818,849	-	818,849	-	556,892	-	556,892
已終止經營業務	-	-	-	-	6,073	1,937,806	110,953	2,054,832
	717,835	47,252,245	64,244	48,034,324	597,212	35,942,083	169,444	36,708,739

3 主要業務及經營範圍之分部分析 (續)

(b) 本集團於截至二零二二年六月三十日止六個月之財務業績按經營分部及地域之分析，連同截至二零二一年六月三十日止六個月之比較數字如下：

	截至六月三十日止六個月													
	持續經營業務										已終止經營業務		合併	
	綜合物流		電子商貿及快遞		國際貨運		對銷		小計		二零二一年	二零二二年	二零二一年	二零二二年
	二零二二年	二零二一年	二零二二年	二零二一年	二零二二年	二零二一年	二零二二年	二零二一年	二零二二年	二零二一年	二零二一年	二零二二年	二零二一年	二零二二年
收入														
收入	6,522,267	6,305,086	3,057,128	3,355,744	38,454,929	24,993,077	-	-	48,034,324	34,653,907	2,054,832	48,034,324	36,708,739	
內部分部收入	470,350	380,952	468,008	449,970	7,379,213	6,973,954	(8,317,571)	(7,804,876)	-	-	-	-	-	
	6,992,617	6,686,038	3,525,136	3,805,714	45,834,142	31,967,031	(8,317,571)	(7,804,876)	48,034,324	34,653,907	2,054,832	48,034,324	36,708,739	
按地域劃分之收入														
香港	2,261,655	1,884,249	841,396	992,176	2,209,413	1,972,468	(696,404)	(936,560)	4,616,060	3,912,333	110,948	4,616,060	4,023,281	
中國內地	3,281,497	3,445,295	-	-	11,926,444	11,654,381	(2,555,882)	(3,821,321)	12,652,059	11,278,355	-	12,652,059	11,278,355	
台灣	-	-	-	-	-	-	-	-	-	-	-	1,943,884	1,943,884	
亞洲	1,378,861	1,287,055	2,646,481	2,809,974	8,134,265	5,113,617	(3,726,479)	(2,695,723)	8,433,128	6,514,923	-	8,433,128	6,514,923	
美洲	-	-	-	-	17,425,295	8,542,091	(967,506)	(138,081)	16,457,789	8,404,010	-	16,457,789	8,404,010	
歐洲、中東及非洲	-	-	37,259	3,564	5,344,624	4,179,109	(325,444)	(195,279)	5,056,439	3,987,394	-	5,056,439	3,987,394	
大洋洲	70,604	69,439	-	-	794,101	505,365	(45,856)	(17,912)	818,849	556,892	-	818,849	556,892	
	6,992,617	6,686,038	3,525,136	3,805,714	45,834,142	31,967,031	(8,317,571)	(7,804,876)	48,034,324	34,653,907	2,054,832	48,034,324	36,708,739	
分部溢利/(虧損)														
香港	393,179	209,321	11,403	36,192	178,068	139,933	-	-	582,650	385,446	269,428	582,650	654,874	
中國內地	158,932	178,514	-	-	768,519	477,331	-	-	927,451	655,845	-	927,451	655,845	
台灣	-	-	-	-	-	-	-	-	-	-	-	274,526	274,526	
亞洲	160,478	129,191	(410,728)	173,294	601,664	262,973	-	-	351,414	565,458	-	351,414	565,458	
美洲	-	-	-	-	1,613,293	432,214	-	-	1,613,293	432,214	-	1,613,293	432,214	
歐洲、中東及非洲	-	-	5,886	(159)	179,534	67,401	-	-	185,420	67,242	-	185,420	67,242	
大洋洲	4,433	43,023	-	-	57,213	36,107	-	-	61,646	79,130	-	61,646	79,130	
	717,022	560,049	(393,439)	209,327	3,398,291	1,415,959	-	-	3,721,874	2,185,335	543,954	3,721,874	2,729,289	
減：未分配行政開支									(260,682)	(192,743)	(1,036)	(260,682)	(193,779)	
核心經營溢利									3,461,192	1,992,592	542,918	3,461,192	2,535,510	
利息收入									23,489	16,321	110	23,489	16,431	
融資費用									(150,592)	(119,776)	(29,702)	(150,592)	(149,478)	
應佔聯營公司業績									92,458	80,888	534	92,458	81,422	
出售一間聯營公司的收益									127,262	-	-	127,262	-	
除稅前溢利*									3,553,809	1,970,025	513,860	3,553,809	2,483,885	
稅項*									(864,246)	(380,949)	(97,169)	(864,246)	(478,118)	
年度溢利*									2,689,563	1,589,076	416,691	2,689,563	2,005,767	
非控制性權益*									(317,751)	(376,735)	(98,669)	(317,751)	(475,404)	
核心純利									2,371,812	1,212,341	318,022	2,371,812	1,530,363	
投資物業公允價值之變動									6,706	10,633	1,969,920	6,706	1,980,553	
投資物業公允價值之變動之遞延稅項									(1,677)	(2,562)	-	(1,677)	(2,562)	
減：非控制性權益應佔投資物業公允價值之變動及其相關遞延稅項									(26)	1,994	-	(26)	1,994	
商譽減值									-	(130,000)	-	-	(130,000)	
本公司股東應佔溢利									2,376,815	1,092,406	2,287,942	2,376,815	3,380,348	
折舊及攤銷	600,030	466,176	324,626	313,915	185,984	178,855			1,110,640	958,946	179,028	1,110,640	1,137,974	

* 不包括投資物業公允價值之變動及其相關遞延稅項以及商譽減值

4 按性質劃分之費用

來自持續經營業務之直接經營費用及行政費用所包括之費用分析如下：

	截至六月三十日止六個月	
	二零二二年 千港元	二零二一年 千港元 (經重列)
持續經營業務		
營業稅及其他稅項	9,017	11,354
已售商品之成本	604,876	497,859
貨運及運輸成本	38,128,166	27,576,170
物業、機器及設備折舊 (附註10)	385,285	367,982
使用權資產折舊	643,204	521,110
無形資產攤銷(附註10)	82,151	69,854
應收賬項減值撥備	109,791	61,270
撥回應收賬項減值撥備	(4,282)	(420)
有關短期及低價值租賃之開支	300,028	128,681
員工福利支出(附註)	3,975,144	3,023,934

附註：

政府補助18,459,000港元(二零二一年：1,487,000港元)已於截至二零二二年六月三十日止六個月確認並在員工福利支出中扣除。

5 其他收入及收益／(虧損)淨額

	截至六月三十日止六個月	
	二零二二年 千港元	二零二一年 千港元 (經重列)
持續經營業務		
投資於可換股債券之利息收入	-	2,416
來自銀行之利息收入	22,995	14,653
出售物業、機器及設備之收益	7,524	29,534
來自聯營公司之利息收入	494	1,668
出售聯營公司之收益／(虧損)	127,262	(32)
出售使用權資產之收益	3,688	-
透過損益按公允價值列賬之 金融資產之公允價值變動	449	52,449
商譽減值(附註10)	-	(130,000)
	162,412	(29,312)

3 主要業務及經營範圍之分部分析(續)

(d) 管理層已根據經執行董事審議之報告釐定經營分部。執行董事評估本集團持續經營業務之三大主要業務(即綜合物流、電子商貿及快遞以及國際貨運)於二零二二年在各地區之表現。出售香港貨倉及台灣業務於「已終止經營業務」項下呈列。

綜合物流分部之收入來自提供物流服務及銷售貨品。

電子商貿及快遞分部之收入主要來自電子商貿業務及國內包裹快遞服務。

國際貨運分部之收入主要來自提供貨運代理服務。

於期內，本集團重新釐定一個新的經營分部，即電子商貿及快遞，其往年原本計入綜合物流分部。於出售香港貨倉分部後，加上持續拓展電子商貿及快遞分部業務，為進行分部呈列，電子商貿及快遞分部在現有經營範圍的分部分析中列作一個經營分部。為比較用途呈列的過往期間相關分部資料已作重列。重新分類並無影響本集團截至二零二二年六月三十日及二零二一年六月三十日止期間的本期及比較期間的溢利，亦無影響本集團截至二零二二年六月三十日及二零二一年十二月三十一日的資產及負債。

來自各地區之分部收入及溢利乃根據經營所在地理位置劃分。

執行董事根據分部溢利評估按地區劃分之各營運分部之表現。

執行董事亦會根據核心經營溢利(即不計利息收入、融資費用、應佔聯營公司及合營企業業績之除稅前溢利以及出售一間聯營公司的收益)及核心純利(即扣除投資物業公允價值變動之除稅後影響及商譽減值前之本公司股東應佔溢利)評估本集團之表現。

(e) 本集團之分部非流動資產按地域分析如下：

	分部非流動資產 [#]	
	於 二零二二年 六月 三十日 千港元	於 二零二一年 十二月 三十一日 千港元
香港	1,820,506	2,062,027
中國內地	7,982,152	7,788,141
亞洲	7,718,962	8,129,462
美洲	3,195,773	1,055,752
歐洲、中東及非洲	1,138,531	1,209,174
大洋洲	144,302	153,854
	22,000,226	20,398,410

[#] 不包括透過其他綜合收益按公允價值列賬之金融資產、可換股債券之投資及遞延稅項。

8 股息

董事已宣派截至二零二二年六月三十日止六個月之中期股息每股28港仙(截至二零二一年六月三十日止六個月：中期股息21.1港仙)，將約於二零二二年九月三十日(星期五)派付予於二零二二年九月十五日(星期四)名列本公司股東名冊之股東。本財務報表並無反映此應付股息。

9 每股盈利

每股基本及攤薄盈利之計算如下：

	截至六月三十日止六個月	
	二零二二年	二零二一年
已發行普通股的經調整加權平均股數(千股)	1,807,356	1,799,521
本公司股東應佔溢利(千港元)		
來自持續經營業務	2,376,815	1,092,406
來自已終止經營業務	-	2,287,942
每股基本盈利(港元)		
來自持續經營業務	1.32	0.61
來自已終止經營業務	-	1.27

攤薄

	截至六月三十日止六個月	
	二零二二年	二零二一年
已發行普通股的經調整加權平均股數(千股)	1,807,356	1,799,521
購股權調整(千股)	312	4,748
用以計算每股攤薄盈利之股份加權平均股數(千股)	1,807,668	1,804,269
本公司股東應佔溢利(千港元)		
來自持續經營業務	2,376,815	1,092,406
來自已終止經營業務	-	2,287,942
每股攤薄盈利(港元)		
來自持續經營業務	1.31	0.60
來自已終止經營業務	-	1.27

6 融資費用

	截至六月三十日止六個月	
	二零二二年 千港元	二零二一年 千港元 (經重列)
持續經營業務		
銀行貸款及透支之利息支出	94,911	61,553
租賃負債之利息支出	55,681	58,223
	150,592	119,776

7 稅項

香港及海外利得稅

截至二零二二年六月三十日止六個月，香港利得稅已就期內估計應課稅溢利按16.5%(二零二一年：16.5%)之稅率作出撥備。海外溢利之所得稅已就期內估計應課稅溢利按本集團經營所在海外國家之現行稅率計算。

中國企業所得稅

中國企業所得稅已就期內估計應課稅溢利按25%(二零二一年：25%)之稅率作出撥備。

已分配／未分配溢利之預扣稅項

本集團聯營公司及合營企業之預扣稅項乃就期內未分配溢利按中國及海外國家之現行稅率徵收。

本集團並無就若干附屬公司的未分配盈利作出預扣稅項撥備，原因在於董事認為可以控制撥回相關臨時差異之時間以及相關臨時差異於可見將來不會撥回。

於合併收益表支銷之稅項包括：

	截至六月三十日止六個月	
	二零二二年 千港元	二零二一年 千港元 (經重列)
持續經營業務		
香港利得稅		
— 本期	150,981	100,638
— 往年超額撥備	(1,170)	-
— 遞延	1,130	(2,675)
	150,941	97,963
中國稅項		
— 本期	117,084	83,669
— 往年撥備不足	20,855	7,813
— 遞延	4,615	(97)
	142,554	91,385
海外稅項		
— 本期	642,254	296,443
— 往年超額撥備及退還稅款(附註)	(706)	(136,049)
— 遞延	(69,120)	33,769
	572,428	194,163
	865,923	383,511

附註：

於二零二零年三月，美國通過《冠狀病毒援助、救濟和經濟保障法案》(Coronavirus Aid, Relief, and Economic Security Act, 「CARES法案」)，於二零一八年、二零一九年及二零二零年開始的課稅年度產生的聯邦經營虧損淨額可以五年為限向前結轉，並於二零二一年獲退還稅款約12,000,000美元(約93,000,000港元)。

10 非流動資產 (續)

截至二零二一年六月三十日止期間，本集團已就在歐洲、中東及非洲所收購的業務確認為商譽作出的減值支出1.30億港元，主要由於與一名第三方產生糾紛，導致設施工程擱置，使業務增長及擴展放緩。

於二零二二年六月三十日，管理層未發現任何顯示所有業務單位的商譽賬面值出現減值的任何重大不利變動。

投資物業估值

使用主要不可觀察數據所作公允價值計量

	香港 千港元	中國 千港元	海外 千港元	合計 千港元
於二零二一年一月一日之期初結餘	9,726,080	1,294,051	483,084	11,503,215
公允價值變動	1,969,920	2,425	8,208	1,980,553
匯兌調整	-	8,899	(4,424)	4,475
轉撥	-	-	(168,834)	(168,834)
於二零二一年六月三十日之期末結餘	11,696,000	1,305,375	318,034	13,319,409
於二零二二年一月一日之期初結餘	-	1,617,290	322,346	1,939,636
添置	-	3,461	-	3,461
公允價值變動	-	1,339	5,367	6,706
匯兌調整	-	(72,672)	(1,621)	(74,293)
於二零二二年六月三十日之期末結餘	-	1,549,418	326,092	1,875,510

10 非流動資產

	物業、機器及 設備 千港元	投資物業 千港元	無形資產 千港元
於二零二一年一月一日之期初賬面淨值	11,693,226	11,503,215	4,771,897
添置	638,220	-	-
公允價值變動 (附註a)	-	1,980,553	-
出售	(75,694)	-	-
折舊及攤銷 (附註b)	(476,689)	-	(72,895)
收購附屬公司	41,252	-	352,552
視作出售一間附屬公司	(146,388)	-	-
轉撥 / 重新分類	112,487	(168,834)	-
匯兌調整	(126,153)	4,475	(20,357)
商譽減值	-	-	(130,000)
於二零二一年六月三十日之期末賬面淨值	11,660,261	13,319,409	4,901,197
於二零二二年一月一日之期初賬面淨值	7,526,228	1,939,636	4,303,119
添置	959,399	3,461	-
公允價值變動	-	6,706	-
出售	(52,528)	-	-
折舊及攤銷	(385,285)	-	(82,151)
收購附屬公司	6,322	-	2,202,631
轉撥 / 重新分類	(1,431)	-	-
匯兌調整	(304,884)	(74,293)	(103,235)
於二零二二年六月三十日之期末賬面淨值	7,747,821	1,875,510	6,320,364

附註：

(a) 金額代表截至二零二一年六月三十日止六個月的投資物業公允價值之變動1,980,553,000港元，包括來自持續經營業務的10,633,000港元 (附註3b) 及來自已終止經營業務的1,969,920,000港元 (附註3b)。

(b) 金額代表截至二零二一年六月三十日止六個月的物業、機器及設備折舊476,689,000港元，包括來自持續經營業務的367,982,000港元 (附註4) 及來自已終止經營業務的108,707,000港元。

金額代表截至二零二一年六月三十日止六個月的無形資產攤銷72,895,000港元，包括來自持續經營業務的69,854,000港元 (附註4) 及來自已終止經營業務的3,041,000港元。

商譽5,124,161,000港元 (於二零二一年十二月三十一日：3,654,164,000港元) 已計入無形資產結餘內。商譽會分配至預期將從業務合併中獲益之本集團現金產生單位 (現金產生單位)，並每年及有跡象顯示可能出現減值時進行減值測試。

現金產生單位之可收回金額乃按其公允價值減處置成本與使用價值之計算中較高者釐定。使用價值乃使用基於管理層批核之五年期財政預算之現金流量預測進行計算。

11 應收賬項、預付款項及訂金

計入應收賬項、預付款項及訂金之款項主要包括應收貿易賬項。本集團視乎市場及業務要求而就不同業務營運設有各項信貸政策。應收貿易賬項（按發票日期計算並經扣除減值撥備）之賬齡分析如下：

	於 二零二二年 六月 三十日 千港元	於 二零二一年 十二月 三十一日 千港元
一個月以下	8,690,315	7,654,779
一個月至三個月	4,051,973	4,332,734
超過三個月	897,904	859,476
應收貿易賬項總額淨額	13,640,192	12,846,989
預付款項、訂金及其他應收款項 (附註a)	4,221,665	3,815,948
	17,861,857	16,662,937

附註：

- (a) 結存主要包括預付貨運及運輸成本、租賃訂金、供應商訂金及代表客戶作出之臨時付款。
- (b) 本集團應用香港財務報告準則9之簡化方法來計量預期信貸虧損，其中對所有應收貿易賬項採用整個存續期之預期虧損撥備。為釐定預期信貸虧損撥備，本集團按照類似的信貸風險特徵對應收貿易賬項及其他應收賬項分組，並考慮目前經濟情況，集體評估收回的可能性。對於早已逾期且金額重大或已知無力償價或對收賬活動無回應的應收貿易賬項及其他應收賬項則會單獨評估減值撥備。

12 應付賬項、已收訂金及應計項目

	於 二零二二年 六月 三十日 千港元	於 二零二一年 十二月 三十一日 千港元
應付貿易賬項	5,945,830	6,274,910
已收訂金、應計項目及 其他應付款項(附註a)	8,118,334	5,596,738
	14,064,164	11,871,648
減：收購附屬公司之應付或然 代價之非流動部分	(533,238)	(172,567)
非流動已授認沽期權負債	(4,180)	(4,208)
	13,526,746	11,694,873

本集團按發票日期計算之應付貿易賬項之賬齡分析如下：

	於 二零二二年 六月 三十日 千港元	於 二零二一年 十二月 三十一日 千港元
一個月以下	3,782,825	3,605,375
一個月至三個月	1,179,945	1,558,885
超過三個月	983,060	1,110,650
應付貿易賬項總額	5,945,830	6,274,910

附註：

- (a) 結存主要包括客戶訂金、收購附屬公司之應付代價及應計項目（主要包括應計員工福利支出、貨運及運輸成本、預收運費以及應付增值稅）。

10 非流動資產（續）

投資物業估值（續）

使用主要不可觀察數據所作公允價值計量（續）

全部投資物業均納入第3層類別，於各期末須重新進行公允價值計量。期內層級間並無轉撥（二零二一年：無）。

本集團之估值程序

本集團按公允價值計量其投資物業。就所有投資物業而言，其現時得到最高及最佳運用。

管理層及估值師每六個月進行至少一次估值程序及結果之討論，與本集團之中期及年度報告日期相符。

於各財政期末，財務部門：

- 評估物業估值相較往年估值報告之變動；及
- 與獨立估值師展開討論。

估值方法

中國及海外投資物業之公允價值通常使用收入法及（如適用）直接比較法計算得出。收入法乃基於通過

採用適當之資本化比率，將收入淨額及收入復歸潛力予以資本化，而資本化比率乃透過對銷售交易的分析及估值師對當時投資者要求或期望的理解而得出。在估值中採用之當時市場租金乃根據目標物業及其他可資比較物業之近期租務情況而釐定。直接比較法乃將擬進行估值之物業直接與近期交易之其他可資比較物業進行比較。於越南的若干投資物業之公允價值一般使用折舊重置成本法（「折舊成本法」）計算得出。

釐定公允價值所用之重大不可觀察數據

資本化比率乃估值師按將予估值之投資物業之風險水平而估計。比率愈高，公允價值愈低。

於目標物業及其他可資比較物業內，當時市租乃按中國及海外投資物業之近期租金而估計。租金愈低，公允價值愈低。

投資物業估值乃根據於二零二二年六月三十日存在之經濟、市場及其他狀況以及截至當日管理層所能獲得之資料而作出。

15 與非控制性權益之交易

期內，本集團於控制權不變之情況下於若干附屬公司之所有權權益出現變動。

該等交易之影響概述如下：

	千港元
已付非控制性權益之現金代價淨額	(3,518,732)
應付非控制性權益之現金代價淨額	(90,880)
非控制性權益減少淨額	124,639
在控制權不變情況下因於附屬公司之所有權權益變動而導致其他儲備變動	(3,484,973)

16 承擔

於二零二二年六月三十日，本集團就物業、機器及設備以及收購附屬公司（未於本財務報表中作出撥備）之資本承擔如下：

	於 二零二二年 六月 三十日 千港元	於 二零二一年 十二月 三十一日 千港元
已訂約但未撥備	3,669,275	1,428,165

附註：

於二零二二年六月九日，本公司間接全資附屬公司Kerry Freight Services (China) Limited (作為「買方」) 與Summer Way International Limited (作為「賣方」) 訂立買賣協議（「嘉峰國際協議」）。根據嘉峰國際協議的條款及條件，賣方有條件同意出售而買方有條件同意收購嘉峰國際貨運有限公司（「嘉峰國際」，本公司間接擁有61%權益的附屬公司）的餘下39%權益。嘉峰國際18%額外權益的收購事項於二零二二年六月十日完成。餘下21%權益（「餘下股份」）的交割須待嘉峰國際協議項下於二零二二年六月十日前尚未達成的條件（「該條件」）於有關餘下股份的代價支付前達成及／或獲豁免後，方可作實。於該條件達成及／或獲豁免前，買方及賣方均有權（但無責任）向對方發出書面通知，選擇不再繼續進行餘下股份的交割。

17 業務合併

期內，本集團收購多間國際貨運及貿易公司的控制性股權，該等公司主要於美國及香港營運。

收購交易之總代價如下：

	千港元
期內已付現金代價	887,728
應付代價	1,462,298
	2,350,026

於各有關收購日期確認收購的可識別資產及承擔的負債的數額如下：^{*}

	千港元
物業、機器及設備（附註10）	6,322
應收賬項、預付款項及訂金	2,867,307
現金及銀行結存	142,780
應付賬項、已收訂金及應計項目	(2,851,723)
其他資產	158,088
可識別淨資產總額（不包括無形資產）	322,774
無形資產（附註10）	641,750
商譽（附註10）	1,560,881
非控制性權益	(175,379)
總計	2,350,026

^{*} 於二零二二年六月三十日，正核實所收購業務／附屬公司的個別資產／負債，本集團尚未落實公允價值評估。上述個別資產／負債的相關公允價值屬暫定數額。

13 銀行貸款

	於 二零二二年 六月 三十日 千港元	於 二零二一年 十二月 三十一日 千港元
非本期		
— 無抵押	7,328,982	2,231,081
— 有抵押	26,295	30,758
	7,355,277	2,261,839
本期		
— 無抵押	2,965,109	3,436,366
— 有抵押	143,048	212,305
	3,108,157	3,648,671
銀行貸款總額	10,463,434	5,910,510

14 股本

	於二零二二年 六月三十日		於二零二一年 十二月三十一日	
	股份數目	千港元	股份數目	千港元
法定、已發行及繳足普通股：				
期／年初	1,807,309,842	903,655	1,797,200,042	898,600
行使首次公開發售前購股權計劃配發	65,000	32	10,109,800	5,055
期／年末	1,807,374,842	903,687	1,807,309,842	903,655

釋義

「上半年」或「下半年」	指	上半年或下半年
「第三方物流」	指	第三方物流
「亞洲」	指	亞洲大陸，僅就本中期報告而言，不包括大中華地區及中東
「董事會」	指	董事會
「企業管治守則」	指	上市規則附錄十四所載的企業管治守則
「本公司」或「嘉里物流聯網」	指	嘉里物流聯網有限公司，於英屬維爾京群島註冊成立並於百慕達存續成為獲豁免有限責任公司，其股份於聯交所主板上市
「控股股東」	指	具有上市規則所賦予之涵義
「董事」	指	本公司董事
「電子商貿及快遞」	指	電子商貿及快遞
「歐洲、中東及非洲」	指	歐洲、中東及非洲
「Flourish Harmony」	指	Flourish Harmony Holdings Company Limited，為順豐控股的全資附屬公司
「二零二二年全年」	指	截至二零二二年十二月三十一日止財政年度
「全球發售」	指	首次公開發售股份，藉此，股份於二零一三年十二月十九日在聯交所主板上市
「大中華地區」	指	僅就本中期報告而言，中國內地、香港、澳門及台灣
「本集團」或「嘉里物流聯網集團」	指	本公司及其附屬公司
「港元」	指	港元，香港法定貨幣

17 業務合併（續）

因該等收購而產生的1,560,881,000港元商譽，乃歸因於所收購業務的未來溢利能力。

自各收購日期起至二零二二年六月三十日止期間內，所收購業務為本公司股東貢獻收入3,624,356,000港元及純利169,857,000港元。

18 資產抵押

於二零二二年六月三十日，本集團之銀行貸款總額為10,463,434,000港元（二零二一年十二月三十一日：5,910,510,000港元），其中包括有抵押之總額為169,343,000港元（二零二一年十二月三十一日：243,063,000港元）。本集團之銀行透支總額為186,841,000港元（二零二一年十二月三十一日：199,201,000港元），其中包括有抵押之總額為3,341,000港元（二零二一年十二月三十一日：45,791,000港元）。就本集團可動用之有抵押銀行信貸乃以下列方式作抵押：

- (i) 以賬面淨值總額為788,967,000港元（二零二一年十二月三十一日：1,303,673,000港元）之若干投資物業、租賃土地及土地使用權、永久業權土地及樓宇、貨倉及物流中心以及港口設施之法定抵押作擔保；
- (ii) 轉讓若干物業之保險所得款項；及
- (iii) 受限制及有抵押存款之若干結存。

19 已終止經營業務

根據順豐控股提出收購本公司部分已發行股份的有條件要約，作為交易一部分，本集團與嘉里控股訂立銷售協議，其已出售香港貨倉及台灣業務的全部權益。根據香港財務報告準則5「持作待售非流動資產及已終止經營業務」，香港貨倉及台灣業務業績的比較數字入賬列作已終止經營業務。

(a) 已終止經營業務業績

	二零二一年 千港元
收入	2,054,832
直接經營費用	(1,280,418)
其他收益	5,321
行政費用	(236,707)
投資物業公允價值之變動	1,969,920
融資費用	(29,702)
應佔聯營公司業績	534
除稅前溢利	2,483,780
稅項	(97,169)
來自已終止經營業務之期內溢利	2,386,611

(b) 來自已終止經營業務的現金流量

	二零二一年 千港元
經營業務所得現金淨額	274,812
投資業務所用現金淨額	(257,737)
融資業務所用現金淨額	(156,930)
現金及現金等值之減少	(139,855)
匯率變動之影響	4,776
已終止經營業務所用現金淨額	(135,079)

「普通股」或「股份」	指	本公司每股面值為0.50港元之股份，或倘本公司股本曾進行拆細、合併、重新分類或重組，則指構成本公司普通股股本之股份
「首次公開發售後購股權計劃」	指	本公司之首次公開發售後購股權計劃
「中國」	指	中華人民共和國
「首次公開發售前購股權計劃」	指	本公司之首次公開發售前購股權計劃
「股東名冊」	指	本公司股東登記冊
「人民幣」	指	人民幣，中國法定貨幣
「順豐控股」	指	順豐控股股份有限公司，一間於中國註冊成立的股份有限公司，其股份在深圳證券交易所上市（股份代碼：002352.SZ），為深圳明德的附屬公司
「證券及期貨條例」	指	證券及期貨條例（香港法例第571章）
「股份獎勵計劃」	指	本公司股份獎勵計劃
「股東」	指	股份持有人
「深圳明德」	指	深圳明德控股發展有限公司，為本公司控股股東之一
「聯交所」	指	香港聯合交易所有限公司
「主要股東」	指	具有上市規則所賦予之涵義
「Topocean」	指	Topocean Consolidation Service (Los Angeles) Inc.，一間於加利福尼亞註冊成立的公司，為本公司的間接非全資附屬公司
「美國」	指	美利堅合眾國、其領土及屬地、美國任何州份以及哥倫比亞特區
「美元」	指	美元，美國法定貨幣

「香港會計準則」	指	香港會計準則
「香港財務報告準則」	指	香港財務報告準則
「香港會計師公會」	指	香港會計師公會
「香港」	指	中國香港特別行政區
「國際貨運」	指	國際貨運代理
「綜合物流」	指	綜合物流
「Kerry Express Thailand」或「KETH」	指	Kerry Express (Thailand) Public Company Limited，一間於泰國註冊之公眾有限公司並於泰國證券交易所上市（股份代號：KEX），為本公司之附屬公司
「嘉里貨運自控網絡」	指	於美國阿拉巴馬州亨茨維爾設立的貨運整合服務供應商，為客戶提供標準空運服務，滿足客戶尋求穩定而長期解決方案的需求
「KGL」	指	Kerry Group Limited，為本公司控股股東之一
「嘉里控股」	指	嘉里控股有限公司，為KGL之全資附屬公司
「嘉里建設」	指	Kerry Properties Limited嘉里建設有限公司*，一間於百慕達註冊成立之獲豁免有限公司，其股份於聯交所主板上市（股份代號：683），並為本公司主要股東
「上市規則」	指	聯交所證券上市規則（經不時修訂）
「澳門」	指	中國澳門特別行政區
「內地」或「中國內地」	指	中國，及僅就本中期報告而言，不包括香港、澳門及台灣
「標準守則」	指	上市規則附錄十所載的《上市發行人董事進行證券交易的標準守則》
「無船承運商」	指	無船承運商
「大洋洲」	指	僅就本中期報告而言，澳洲及新西蘭

* 僅供識別



建基亞洲 服務全球

嘉里物流聯網集團的辦事處遍佈全球59個國家及地區，是以亞洲為基地，擁有高度多元化業務及強大亞洲網絡覆蓋的國際第三方物流服務供應商。其業務涵蓋一系列供應鏈解決方案，包括綜合物流、國際貨運(海陸空、鐵路及多式聯運)、工業項目物流、跨境電子商貿，以及最後一里派送和基建投資等。

二零二一年，隨著與順豐控股的策略合作，嘉里物流聯網集團踏上一個具有龐大機遇的征途，並於國際物流市場展開新一頁。

應對前所未有的挑戰，需要創新的解決方案。憑藉強化的服務能力、深化的合作關係和更大的協同效應，嘉里物流聯網集團致力為客戶提供多種靈活、創新和高度量身定制的解決方案和服務組合，以應付新常態下的特別需求。

ASIA-BASED, GLOBAL 3PL

With a global presence across 59 countries and territories, KLN Group is an Asia-based, global 3PL with a highly diversified business portfolio and the strongest coverage in Asia. Its broad range of supply chain solutions from integrated logistics, international freight forwarding (air, ocean, road, rail and multimodal), industrial project logistics, to cross-border e-commerce, last-mile fulfilment and infrastructure investment.

Following the strategic partnership with S.F. Holding in 2021, KLN Group embarked on a new journey with huge potential and opened a fresh page in the global logistics arena.

Unprecedented challenges require innovative solutions. With strengthened capabilities, deepened collaboration and enhanced synergies, KLN Group is committed to supporting its customers with a more diverse range of flexible, innovative and highly customised solutions and offerings to meet their specific needs in the new normal.

