



2022中期業績

新 篇 章
新 征 途



Kerry Logistics
Network Limited
嘉里物流聯網有限公司

0636.HK

免責聲明

This presentation was prepared by Kerry Logistics Network Limited (the “Company”) for reference and general information purposes only. This presentation is not intended to and does not constitute investment advice, recommendation, invitation or offer to enter into, any agreement to purchase, acquire, dispose of, subscribe for or underwrite any securities, shares, debentures or structured products.

The information contained in this presentation comprises extracts of operational data and financial information of the Company. The information is included solely for this presentation and certain information has not been independently verified. No representation or warranty, expressed or implied, is made with respect to, and no reliance should be placed on, any discussion, materials and information provided in and during the presentation (collectively, the “Information”) as to their accuracy, completeness, validity, timeliness, correctness, or fairness. It is not the intention to provide, and you may not rely on the Information as providing, a complete or comprehensive analysis of the Company's financial or trading position or prospects. Potential investors and shareholders of the Company are particularly reminded that any reference to past performance should not be taken as an indication of future performance. The Information (including without limitation all estimates, forecasts, projections, expectations, outlooks and opinions contained in this presentation) is subject to change without notice. This presentation may not contain all material information concerning the Company and is not intended to provide the sole basis of any evaluation of the Company and its subsidiaries or the securities discussed herein.

This presentation may contain forward-looking statements, forecasts and/or projections. Statements that are not historical facts, including statements about the Company's belief and expectations are forward-looking statements. Any forward-looking statements, forecasts and projections contained in this presentation are based on certain assumptions and expectations of future events (which may or may not be included in this presentation) regarding the Company's present and future business strategies and the environment in which the Company will operate, and must be read together with those assumptions. The Company does not guarantee that these assumptions and expectations are accurate or will be realized. Actual future performance, outcomes and results may differ materially from those expressed in such forward-looking statements, forecasts and projections as a result of a number of risks, uncertainties and assumptions. Although the Company believes that such forward-looking statements, forecasts and projections are based on reasonable assumptions, it can give no assurance that such expectations will be met. None of the Company, nor any of its holding companies, subsidiaries, associated undertakings, joint ventures, controlling persons or affiliates, or any of their respective directors, officers, partners, employees, agents, advisors or representatives (collectively, the “Affiliates and Representatives”) assumes any responsibility to update any forward-looking statements, forecasts and projections or to adapt them to future events or developments.

In no event shall the Company, or any of the Affiliates and Representatives have any liability or responsibility whatsoever (whether directly or indirectly, expressly or by implication, in contract, tort, by statute or otherwise) for any decisions taken based upon this presentation, the Information or for any loss howsoever arising from any use of or reliance upon the whole or any part of this presentation or the Information or otherwise arising in connection with this presentation or the Information.

財務摘要 (百萬港元)

收入

48,034

▲ 39%*

核心經營溢利

3,461

▲ 74%*

核心純利

2,372

▲ 96%*

分部溢利*
綜合物流

717

▲ 28%*

電子商貿及快遞

(393)

-

國際貨運

3,398

▲ 140%*

股東應佔溢利

2,377

▲ 118%* ▼ 30%
法定

中期股息

28

每股港仙

資產負債比率

總比率

58.4%

淨比率

8.8%

*僅就持續經營業務而言

2022 中期業績

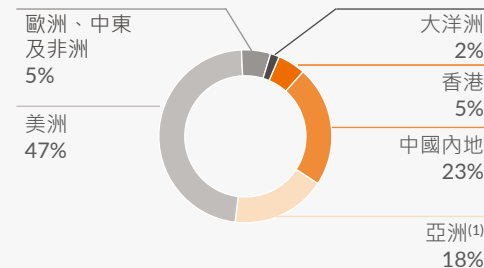
KLN

持續經營業務之分部溢利

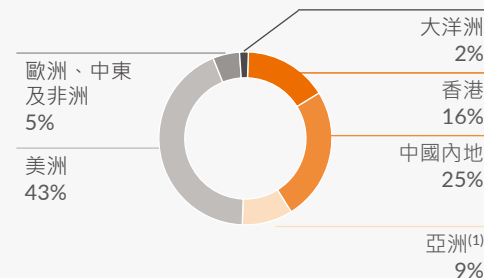
未經審核分部溢利 – 持續經營業務*

(百萬港元)	綜合物流			電子商貿及快遞			國際貨運			合計		
	2021 上半年	2022 上半年	變化	2021 上半年	2022 上半年	變化	2021 上半年	2022 上半年	變化	2021 上半年	2022 上半年	變化
香港	210	393	88%	36	12	-68%	140	178	27%	386	583	51%
中國內地	179	159	-11%	-	-	-	477	768	61%	656	927	41%
亞洲 ⁽¹⁾	129	161	24%	173	(411)	-	263	602	129%	565	352	-38%
美洲	-	-	-	-	-	-	432	1,613	273%	432	1,613	273%
歐洲、中東 及非洲	-	-	-	-	6	-	67	180	166%	67	186	176%
大洋洲	43	4	-90%	-	-	-	36	57	58%	79	61	-22%
總計	561	717	28%	209	(393)	-	1,415	3,398	140%	2,185	3,722	70%

國際貨運溢利按地區劃分



分部溢利按地區劃分



*僅就持續經營業務而言
(1) 亞洲 (大中華地區除外)

持續經營業務之分部溢利

綜合物流



亞洲錄得強勁增長

- 多國邊境重開
- 製造業和本地消費復甦

中國內地防疫封控

- 製造業活動放緩

加強化工及冷鏈物流服務

電子商貿 及快遞



擴展泰國業務

包裹量	月度活躍用戶	服務點
+36%	+15%	+116%

泰國業務受價格戰影響

- 虧損自2022年5月起開始收窄
- KETH預計於2022年年底將接近收支平衡

國際貨運



嘉里物流的增長動力

- 自2022年4月起，Topocean成為了本集團的新成員

於跨太平洋貿易路線維持領先地位⁽²⁾



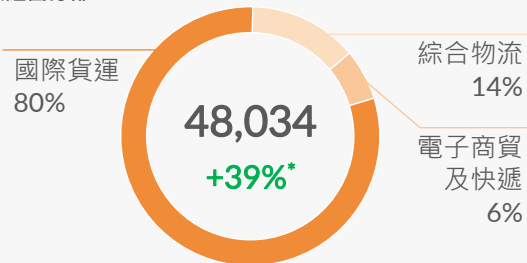
加強於東南亞及南亞的國際貨運能力

⁽²⁾ 數據來自 Datamyne - 亞洲到美國的無船乘運人排名

收入及股東應佔溢利

收入(百萬港元)

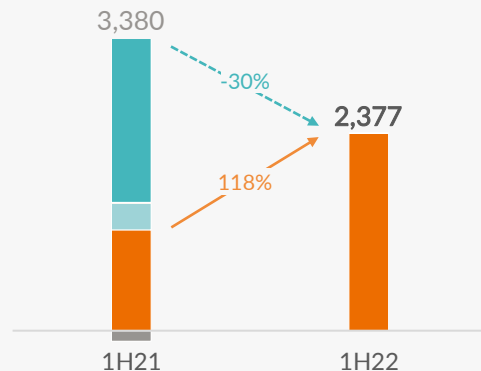
按經營分部



按地域

	2021 上半年	2022 上半年	變化
香港	3,912	4,616	+18%
中國內地	11,278	12,652	+12%
亞洲 ⁽¹⁾	6,515	8,433	+29%
美洲	8,404	16,458	+96%
歐洲、中東及非洲	3,988	5,056	+27%
大洋洲	557	819	+47%
總計	34,654	48,034	+39%

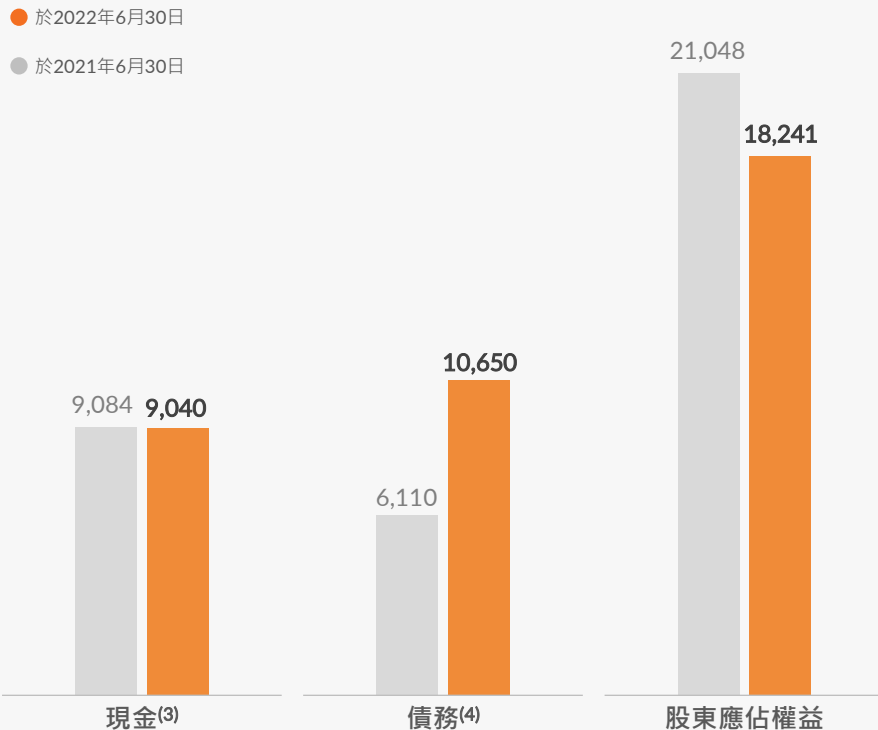
股東應佔溢利 (百萬港元)



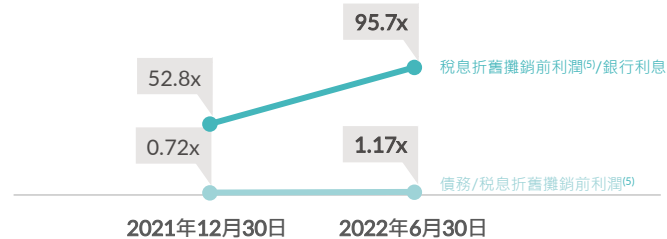
	2021 上半年	2022 上半年
● 香港貨倉之公允價值變動 (已扣除遞延稅項)	1,970	-
● 來自已終止經營業務之核心純利	318	-
● 投資物業之公允價值變動 (已扣除非控制性權益及遞延稅項)	10	5
● 來自持續經營業務之核心純利	1,212	2,372
● 商譽減值	(130)	-
股東應佔溢利	3,380	2,377

*僅就持續經營業務而言
(1) 亞洲 (大中華地區除外)

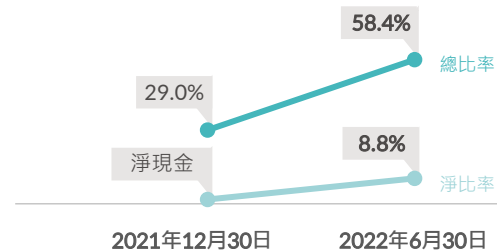
現金、債務和權益 (百萬港元)



負債比率



資產負債比率



⁽³⁾ 現金及銀行結存

⁽⁴⁾ 銀行貸款總額及銀行透支

⁽⁵⁾ 按過去12個月計算的稅息折舊攤銷前利潤

前景展望

宏觀環境及經濟不確定性

- 受全球需求疲軟和疫情反覆的影響，整體市況預料將出現下行跡象
- 憑藉其紮根亞洲的優勢，嘉里物流聯網集團將繼續通過高效、快捷的多式聯運解決方案，以應對全球供應鏈變化
- 對持續經營業務的全年業績保持信心

致力於2050年前實現淨零排放

- 本集團已將重點擴大至範圍3排放，以進一步完善其可持續發展披露和碳減排計劃
- 繼續評估氣候風險、探索以科學為基礎的減量目標，並增加使用可再生能源



問答環節



Kerry Logistics
Network Limited
嘉里物流聯網有限公司

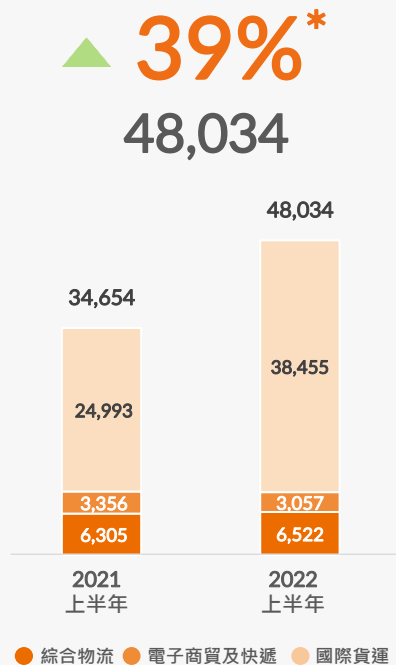
亞洲翹楚
專注中國
貫通全球



附錄一：收入分析

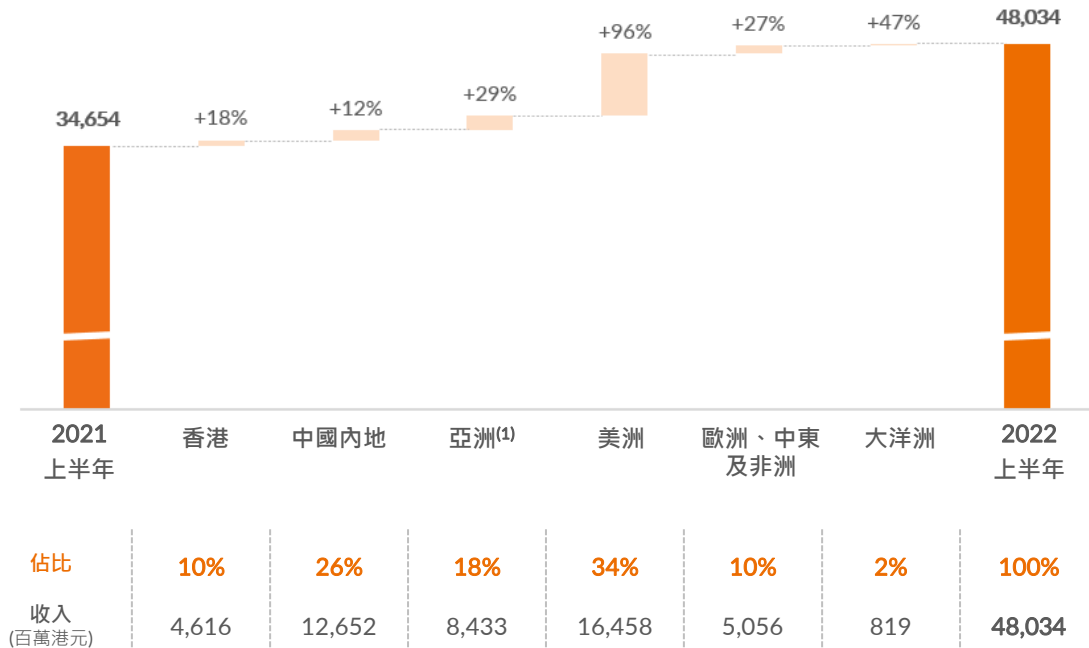
分部收入變化

(百萬港元)



分部收入變化按地區劃分

(百萬港元 · 可比增長* 百分比)



*僅就持續經營業務而言

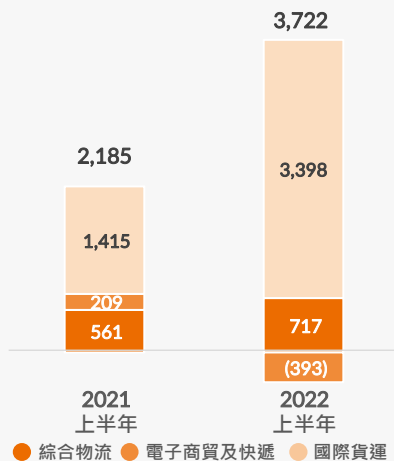
⁽¹⁾亞洲 (大中華地區除外)

附錄二：分部溢利分析

分部溢利變化

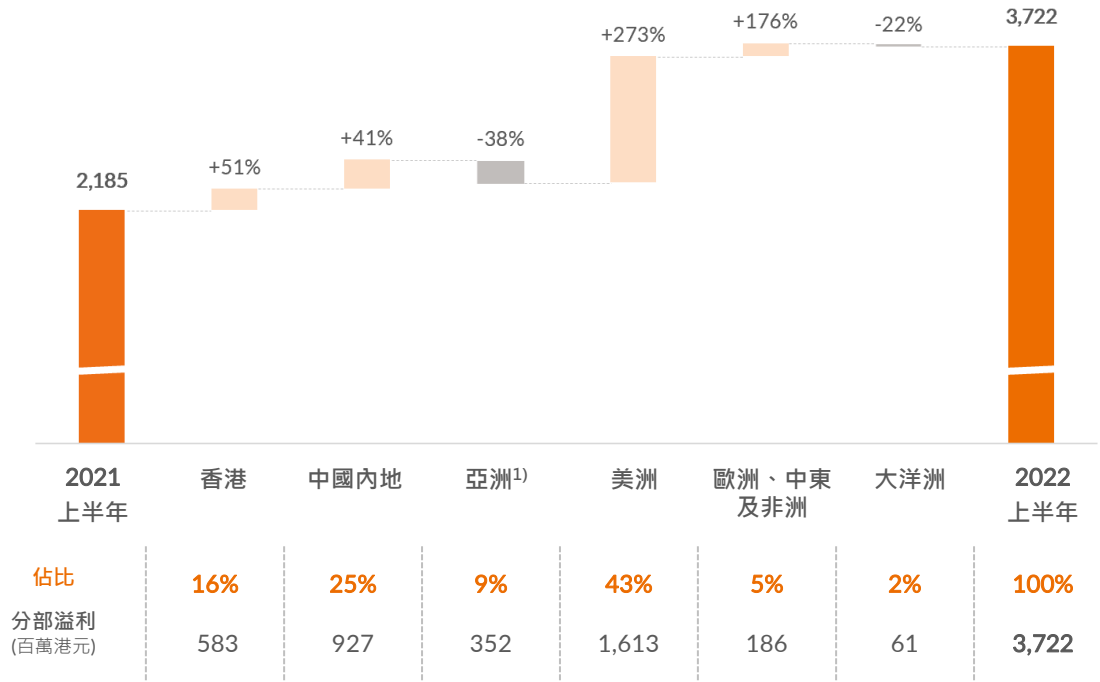
(百萬港元)

▲ **70%***
3,722



分部溢利變化按地區劃分

(百萬港元·可比增長* 百分比)



*僅就持續經營業務而言
¹⁾亞洲 (大中華地區除外)

附錄三：簡明合併中期收益表

	截至6月30日止六個月	
	未經審核 2022 千港元	未經審核 2021 千港元
持續經營業務		
收入	48,034,324	34,653,907
直接經營費用	(42,746,293)	(31,160,697)
毛利	5,288,031	3,493,210
其他收入及收益／(虧損)淨額	162,412	(29,312)
行政費用	(1,838,500)	(1,584,985)
未計投資物業公允價值變動前之經營溢利	3,611,943	1,878,913
投資物業公允價值之變動	6,706	10,633
經營溢利	3,618,649	1,889,546
融資費用	(150,592)	(119,776)
應佔聯營公司及合營企業業績	92,458	80,888
除稅前溢利	3,560,515	1,850,658
稅項	(865,923)	(383,511)
來自持續經營業務之期內溢利	2,694,592	1,467,147
已終止經營業務：		
來自已終止經營業務之期內溢利	-	2,386,611
期內溢利	2,694,592	3,853,758
應佔溢利：		
本公司股東		
來自持續經營業務	2,376,815	1,092,406
來自已終止經營業務	-	2,287,942
非控制性權益	317,777	473,410
	2,694,592	3,853,758
來自持續經營業務之每股盈利		
- 基本	1.32 港元	0.61 港元
- 攤薄	1.31 港元	0.60 港元
來自已終止經營業務之每股盈利		
- 基本	- 港元	1.27 港元
- 攤薄	- 港元	1.27 港元

附錄四：簡明合併中期財務狀況表

	未經審核 於2022年6月30日 千港元	經審核 於2021年12月31日 千港元
資產及負債		
非流動資產		
無形資產	6,320,364	4,303,119
投資物業	1,875,510	1,939,636
物業、機器及設備	7,747,821	7,526,228
使用權資產	3,927,208	4,348,205
聯營公司及合營企業	2,129,323	2,281,222
透過其他綜合收益按公允價值列賬之金融資產	850,730	587,337
可換股債券之投資	5,705	5,911
遞延稅項	651,734	155,944
	23,508,395	21,147,602
流動資產		
透過損益按公允價值列賬之金融資產	282,011	800,068
透過其他綜合收益按公允價值列賬之金融資產	-	17,166
存貨	470,876	374,775
應收賬項、預付款項及訂金	17,861,857	16,662,937
可收回稅項	519,279	63,972
應收同系附屬公司款項	-	3
受限制及有抵押之銀行存款	12,133	11,748
現金及銀行結存	9,039,890	9,084,105
	28,186,046	27,014,774
流動負債		
租賃負債	1,300,735	1,377,209
應付賬項、已收訂金及應計項目	13,526,746	11,694,873
應付同系附屬公司款項	351,343	-
應付關連公司款項	4,317	140,842
稅項	846,803	752,201
短期銀行貸款及長期銀行貸款之本期部分	3,108,157	3,648,671
來自非控制性權益之貸款	27,015	27,703
銀行透支	186,841	199,201
	19,351,957	17,840,700

附錄四：簡明合併中期財務狀況表(續)

	未經審核 於2022年6月30日 千港元	經審核 於2021年12月31日 千港元
非流動負債		
來自非控制性權益之貸款	205,899	205,594
長期銀行貸款	7,355,277	2,261,839
租賃負債	2,079,238	2,384,652
遞延稅項	659,369	406,072
退休福利債務	53,573	50,028
其他非流動負債	537,418	176,775
	10,890,774	5,484,960
資產減負債	21,451,710	24,836,716
權益		
本公司股東應佔資本及儲備		
股本	903,687	903,655
股份溢價及其他儲備	77,778	4,333,941
保留溢利	17,259,177	15,810,884
	18,240,642	21,048,480
授予非控制性權益之認沽期權	(4,593)	(4,593)
	18,236,049	21,043,887
非控制性權益	3,215,661	3,792,829
總權益	21,451,710	24,836,716