

開創新章

2021
年度業績



Kerry Logistics
Network Limited
嘉里物流聯網有限公司

0636.HK

免責聲明

This presentation was prepared by Kerry Logistics Network Limited (the “Company”) for reference and general information purposes only. This presentation is not intended to and does not constitute investment advice, recommendation, invitation or offer to enter into, any agreement to purchase, acquire, dispose of, subscribe for or underwrite any securities, shares, debentures or structured products.

The information contained in this presentation comprises extracts of operational data and financial information of the Company. The information is included solely for this presentation and certain information has not been independently verified. No representation or warranty, expressed or implied, is made with respect to, and no reliance should be placed on, any discussion, materials and information provided in and during the presentation (collectively, the “Information”) as to their accuracy, completeness, validity, timeliness, correctness, or fairness. It is not the intention to provide, and you may not rely on the Information as providing, a complete or comprehensive analysis of the Company’s financial or trading position or prospects. Potential investors and shareholders of the Company are particularly reminded that any reference to past performance should not be taken as an indication of future performance. The Information (including without limitation all estimates, forecasts, projections, expectations, outlooks and opinions contained in this presentation) is subject to change without notice. This presentation may not contain all material information concerning the Company and is not intended to provide the sole basis of any evaluation of the Company and its subsidiaries or the securities discussed herein.

This presentation may contain forward-looking statements, forecasts and/or projections. Statements that are not historical facts, including statements about the Company’s belief and expectations are forward-looking statements. Any forward-looking statements, forecasts and projections contained in this presentation are based on certain assumptions and expectations of future events (which may or may not be included in this presentation) regarding the Company’s present and future business strategies and the environment in which the Company will operate, and must be read together with those assumptions. The Company does not guarantee that these assumptions and expectations are accurate or will be realized. Actual future performance, outcomes and results may differ materially from those expressed in such forward-looking statements, forecasts and projections as a result of a number of risks, uncertainties and assumptions. Although the Company believes that such forward-looking statements, forecasts and projections are based on reasonable assumptions, it can give no assurance that such expectations will be met. None of the Company, nor any of its holding companies, subsidiaries, associated undertakings, joint ventures, controlling persons or affiliates, or any of their respective directors, officers, partners, employees, agents, advisors or representatives (collectively, the “Affiliates and Representatives”) assumes any responsibility to update any forward-looking statements, forecasts and projections or to adapt them to future events or developments.

In no event shall the Company, or any of the Affiliates and Representatives have any liability or responsibility whatsoever (whether directly or indirectly, expressly or by implication, in contract, tort, by statute or otherwise) for any decisions taken based upon this presentation, the Information or for any loss howsoever arising from any use of or reliance upon the whole or any part of this presentation or the Information or otherwise arising in connection with this presentation or the Information.

財務摘要 (百萬港元)

收入⁽¹⁾

▲ 53%

81,771

核心經營溢利

▲ 88%

6,229

核心純利

▲ 102%

3,692

分部溢利
綜合物流

▼ 29%

1,868

國際貨運

▲ 389%

4,860

股東應佔溢利

▲ 174%

7,939

資產負債比率

29.0%

總比率

末期股息

50

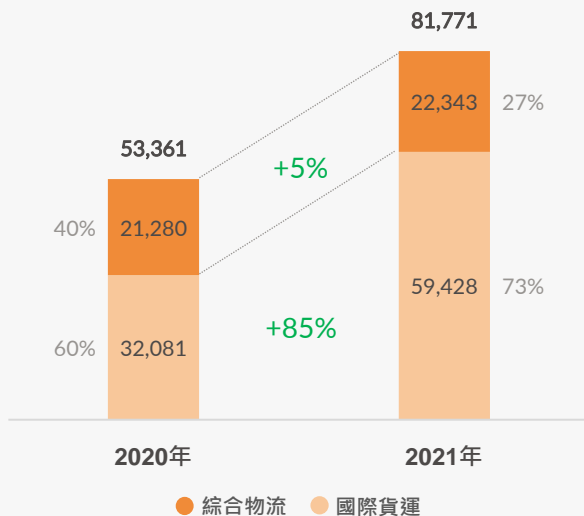
每股港仙

收入分析

收入變化按分部劃分⁽¹⁾

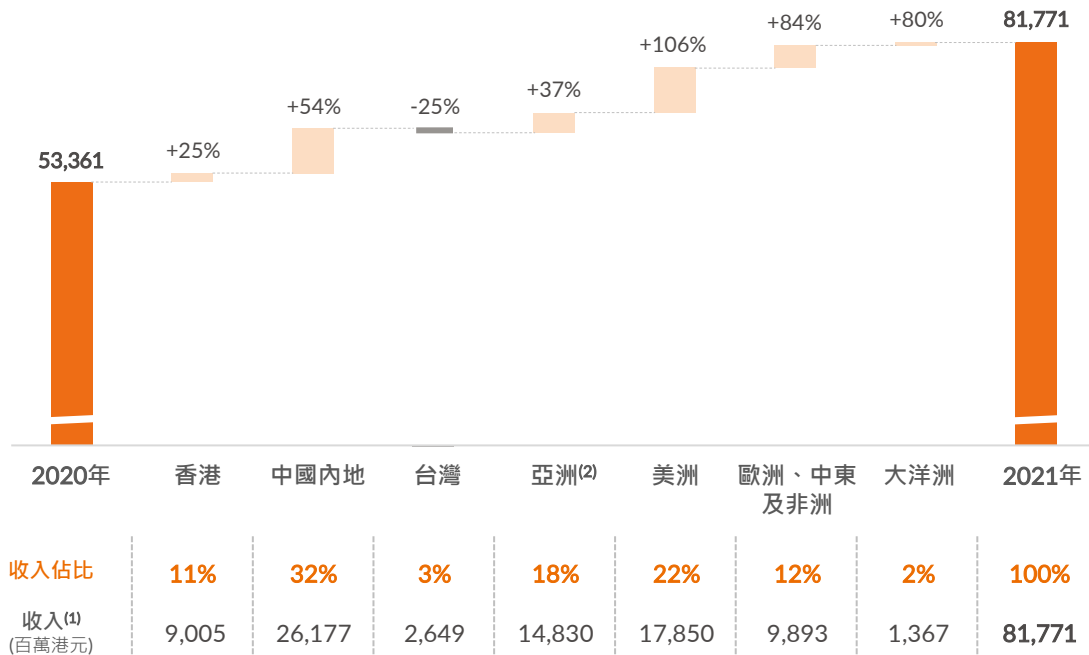
(百萬港元·可比增長%)

▲ **53%**
81,771

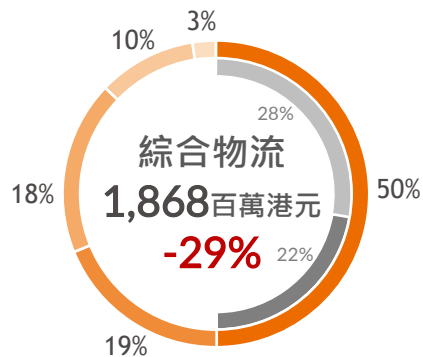


收入變化按地區劃分⁽¹⁾

(百萬港元·可比增長%)



綜合物流分部溢利



分部溢利	百萬港元	同比
● 香港	932	-14%
● 物流營運	518	-4%
● 香港貨倉	414	-23%
● 中國內地	353	+33%
● 台灣	343	-40%
● 大中華地區	1,628	-15%
● 亞洲 (大中華地區除外)	194	-73%
● 大洋洲	46	+258%
● 總計	1,868	-29%

香港

- 因應抗疫而推出的社交距離措施導致零售活動縮減，影響物流業務表現
- 於2021年9月底出售香港貨倉業務

中國內地

- 綜合物流業務反彈，主要由於國內製造活動復甦，採購訂單逐步由亞洲各國轉回中國內地市場

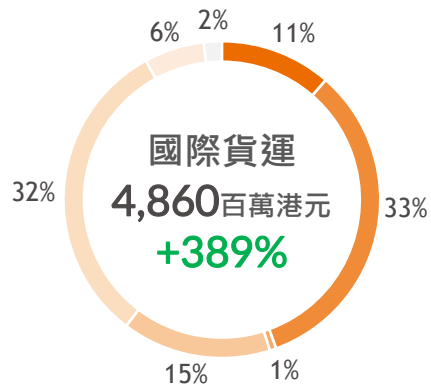
台灣

- 於2021年8月出售台灣業務

亞洲 (大中華地區除外)

- 綜合物流業務下跌主要是由於亞洲多國持續封城，製造活動減少所致
- Kerry Express Thailand面對激烈的市場及價格競爭

國際貨運分部溢利



分部溢利	百萬港元	同比
● 香港	553	+139%
● 中國內地	1,606	+483%
● 台灣	32	+39%
大中華地區	2,191	+314%
● 亞洲 (大中華地區除外)	740	+369%
● 美洲	1,542	+562%
● 歐洲、中東及非洲	298	+1366%
● 大洋洲	89	+71%
總計	4,860	+389%

國際貨運業務增長

- 供應鏈受到干擾，尤其是由亞洲往北美及歐洲的出口貨運
- 客戶需求日益複雜，緊急訂單數量增加
- 利用本集團深遠的行業知識、廣泛覆蓋，以及環球網絡

俄烏衝突

- 對業務的直接影響有限
- 將密切監察影響該地區的制裁措施

備考分部溢利

未經審核預估分部溢利

(百萬港元)	綜合物流			國際貨運			總計		
	2021年	2020年 (經重列)	同比變化	2021年	2020年 (經重列)	同比變化	2021年	2020年 (經重列)	同比變化
香港	1 518	541	-4%	553	231	140%	1,071	772	39%
中國內地	353	266	33%	1,606	276	483%	1,959	542	262%
台灣	2 -	-	-	2 -	-	-	-	-	-
亞洲 ⁽²⁾	194	712	-73%	740	158	369%	934	870	7%
美洲	-	-	-	1,542	233	562%	1,542	233	562%
歐洲、中東及非洲	-	-	-	298	20	1366%	298	20	1366%
大洋洲	46	13	258%	89	52	71%	135	65	108%
備考	1,111	1,532	-27%	4,828	970	398%	5,939	2,502	137%
財務報表	1,868	2,642	-29%	4,860	993	389%	6,728	3,635	85%

調整項目

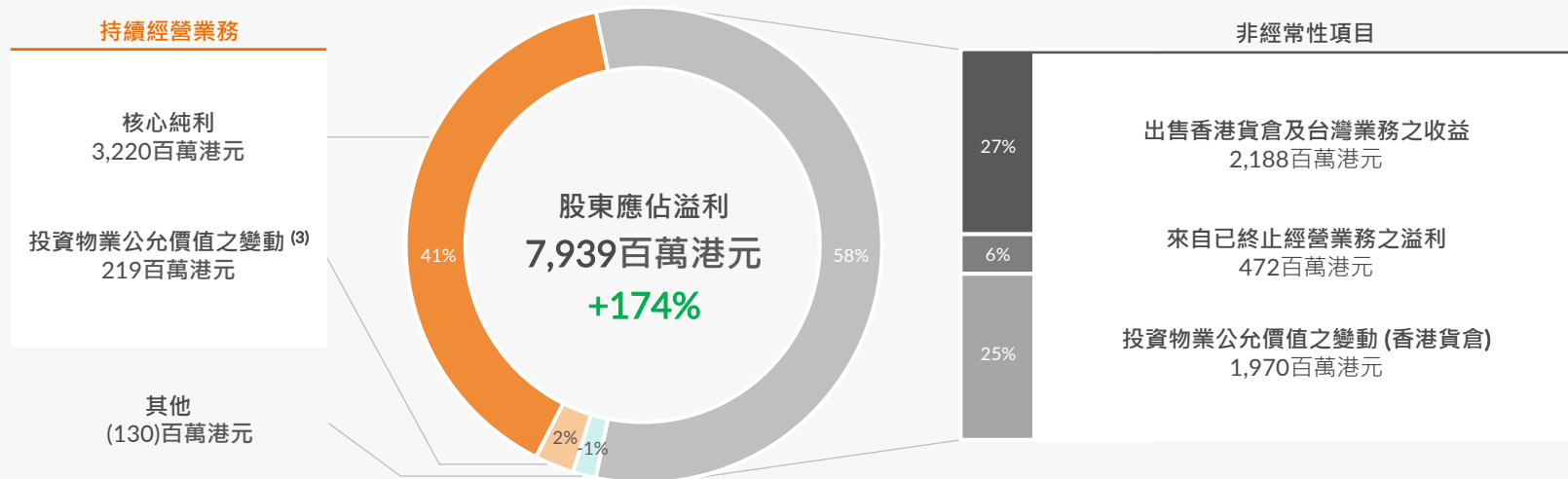
1 出售香港貨倉

百萬港元	2021年	2020年
綜合物流	414	537

2 出售台灣業務

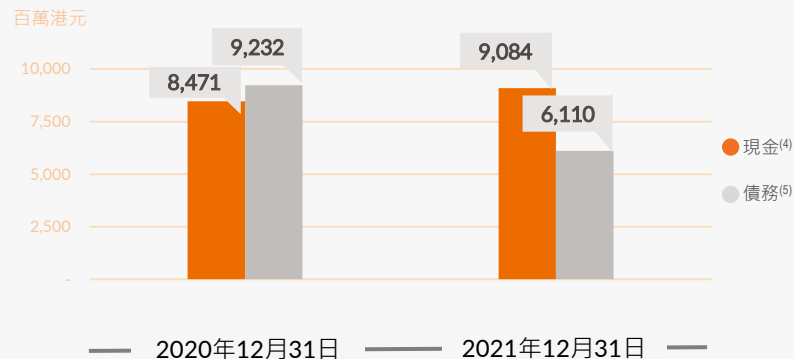
百萬港元	2021年	2020年
綜合物流	343	573
國際貨運	32	23
	375	596

股東應佔溢利

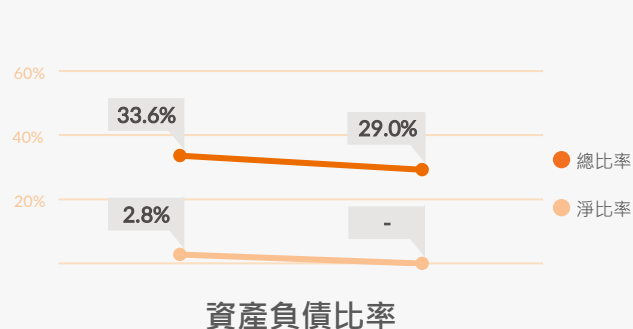
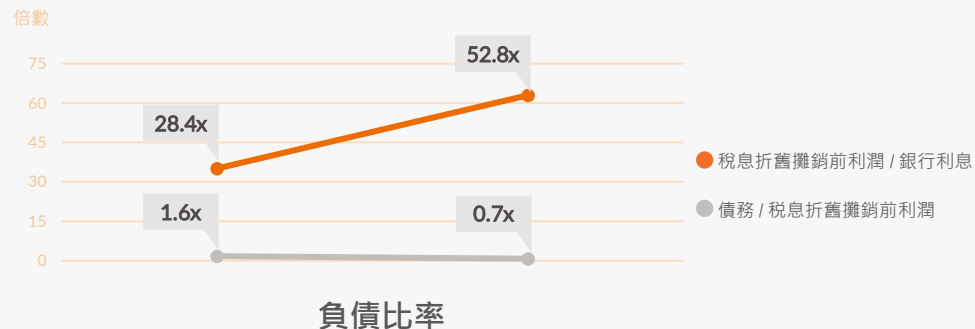
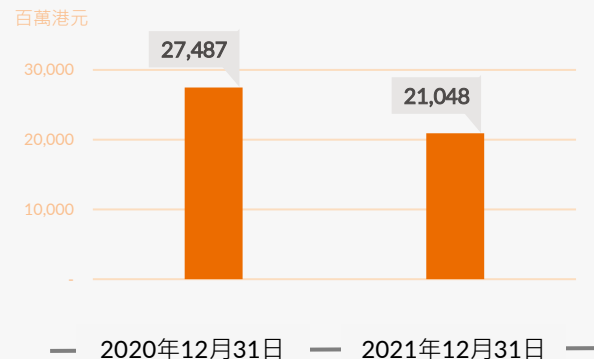


現金、債務和權益

現金和債務



股東權益



前景展望

疫情對供應鏈造成的干擾將持續

- 全球各國在抗疫上採取了不同的措施及政策，而這將為進出口商、製造及零售商帶來越見沉重的負擔

環球流動性受限

- 本集團將透過整合其資源，為客戶提供穩定的服務，從而提升其於價值鏈的份額

與順豐控股之策略合作

- 合作將為本集團帶來獨有的優勢，助其成為亞洲最大的國際第三方物流服務供應商
- 預期在二零二二年第二季度，嘉里物流聯網將成為順豐航空的獨家貨運銷售總代理(GSA)，以及順豐控股之國際快遞業務於中國內地以外地區的主要服務承辦商



問答



Kerry Logistics
Network Limited
嘉里物流聯網有限公司

亞洲翹楚
專注中國
貫通全球



附錄一: 合併收益表

	截至十二月三十一日止年度	
	二零二一年 千港元	二零二零年 千港元 (經重列)
持續經營業務		
收入	78,954,724	49,617,150
直接經營費用	(69,950,781)	(44,987,548)
毛利	9,003,943	4,629,602
其他收入及(虧損)/收益淨額	(18,805)	229,412
行政費用	(3,626,933)	(2,633,918)
未計投資物業公允價值變動前之經營溢利	5,358,205	2,225,096
投資物業公允價值之變動	298,850	7,454
經營溢利	5,657,055	2,232,550
融資費用	(250,756)	(250,624)
應佔聯營公司及合營企業業績	157,958	118,843
除稅前溢利	5,564,257	2,100,769
稅項	(1,299,167)	(593,004)
來自持續經營業務之年度溢利	4,265,090	1,507,765
已終止經營業務:		
來自已終止經營業務之年度溢利	4,765,506	1,961,754
年度溢利	9,030,596	3,469,519
非控制性權益	(1,091,943)	(573,762)
股東應佔年度溢利	7,938,653	2,895,757
應佔溢利:		
本公司股東		
來自持續經營業務	3,308,813	1,160,059
來自已終止經營業務	4,629,840	1,735,698
非控制性權益	1,091,943	573,762
	9,030,596	3,469,519
來自持續經營業務之每股盈利		
基本	1.84 港元	0.65 港元
攤薄	1.83 港元	0.65 港元
來自已終止經營業務之每股盈利		
基本	2.57 港元	0.98 港元
攤薄	2.56 港元	0.98 港元

附錄二：合併財務狀況表

	於二零二一年 十二月三十一日 千港元	於二零二零年 十二月三十一日 千港元
資產及負債		
非流動資產		
無形資產	4,303,119	4,771,897
投資物業	1,939,636	11,503,215
物業、機器及設備	7,526,228	11,693,226
使用權資產	4,348,205	4,766,030
聯營公司及合營企業	2,281,222	1,970,719
透過其他綜合收益按公允價值列賬之金融資產	587,337	359,189
可換股債券之投資	5,911	5,875
遞延稅項	155,944	98,476
	21,147,602	35,168,627
流動資產		
透過損益按公允價值列賬之金融資產	800,068	122,244
透過其他綜合收益按公允價值列賬之金融資產	17,166	-
可換股債券之投資	-	347,507
存貨	374,775	404,879
應收賬項、預付款項及訂金	16,662,937	12,358,582
可收回稅項	63,972	10,205
應收同系附屬公司款項	3	3,017
受限制及有抵押之銀行存款	11,748	14,143
現金及銀行結存	9,084,105	8,470,843
	27,014,774	21,731,420
流動負債		
租賃負債	1,377,209	1,012,901
應付賬項、已收訂金及應計項目	11,694,873	9,269,189
應付同系附屬公司款項	-	4,366
應付關連公司款項	140,842	23,757
稅項	752,201	435,719
來自非控制性權益的貸款	27,703	-
短期銀行貸款及長期銀行貸款之本期部分	3,648,671	3,941,835
銀行透支	199,201	220,865
	17,840,700	14,908,632

附錄二：合併財務狀況表（續）

	於二零二一年 十二月三十一日 千港元	於二零二零年 十二月三十一日 千港元
非流動負債		
來自非控制性權益之貸款	205,594	233,654
長期銀行貸款	2,261,839	5,069,439
租賃負債	2,384,652	3,178,122
遞延稅項	406,072	744,467
退休福利債務	50,028	143,419
其他非流動負債	176,775	142,379
	5,484,960	9,511,480
資產減負債	24,836,716	32,479,935
權益		
本公司股東應佔資本及儲備		
股本	903,655	898,600
股份溢價及其他儲備	4,333,941	4,158,329
保留溢利	15,810,884	22,430,563
	21,048,480	27,487,492
授予非控制性權益之認沽期權	(4,593)	(4,593)
	21,043,887	27,482,899
非控制性權益	3,792,829	4,997,036
總權益	24,836,716	32,479,935